

ИСТРАЖУВАЊЕ НА ИПИС ЗА ПЕРЦЕПЦИЈАТА НА ГРАЃАНИТЕ ЗА**-РЕЈТИНГ НА ПАРТИИ-**

16.03.2017 година

Почитувани,

Во истражувањето кое беше спроведено преку телефонска анкета од страна на **Институтот за Политички Истражувања од Скопје (ИПИС)** во периодот помеѓу 4 и 7 март 2014 година на **1113 полнолетни испитаници** на ниво на Република Македонија, граѓаните ги изразуваа своите ставови за поддршката на политичките партии и лидери, како и за поддршката на кандидатите на претстојните Претседателски избори. Заради запазување на релевантноста и непристрасноста на истражувањето, претходно беше креиран објективен прашалник врз база на кој подоцна беше спроведена анкетата. Истражувањето беше реализирано со користење на случаен примерок кој беше стратификуван за да се запази репрезентативноста на населението во Република Македонија. Во него беа запазени демографските специфики на населението како полова структура, старосни групи, степен на образование и етничка припадност, со соодветна поделба на испитаниците според местото на живеење и регионалната застапеност, со тоа што Скопје беше земено како посебна целина заради своите посебности.

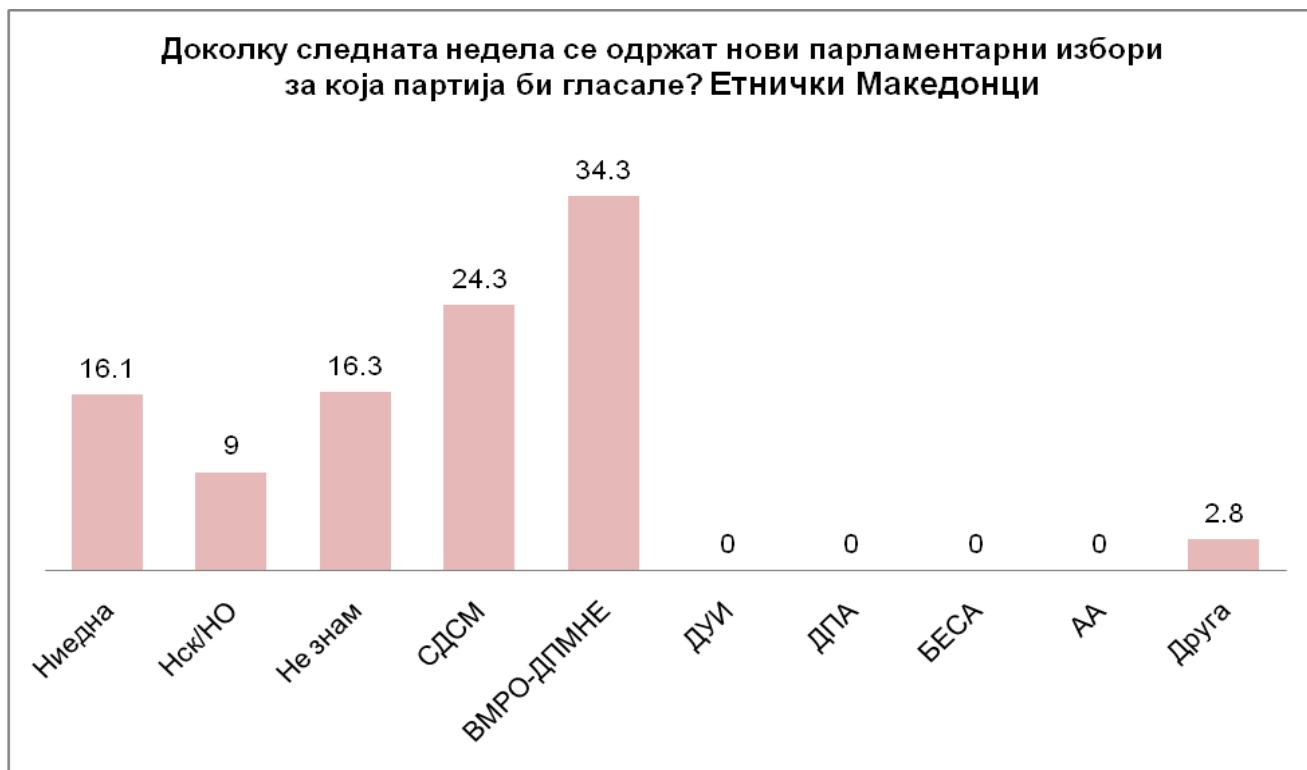
Доколку следната недела се одржат нови парламентарни избори за која партија би гласале?

Ниедна	18.7
Не сака да каже/ нема одговор	8.2
Не знам	13.3
СДСМ	21.8
ВМРО-ДПМНЕ	27.1
ДУИ	4.6
ДПА	.9
БЕСА	2.1
Алијанса за албанците	1.1
Друга	2.2
Вкупно	100.0



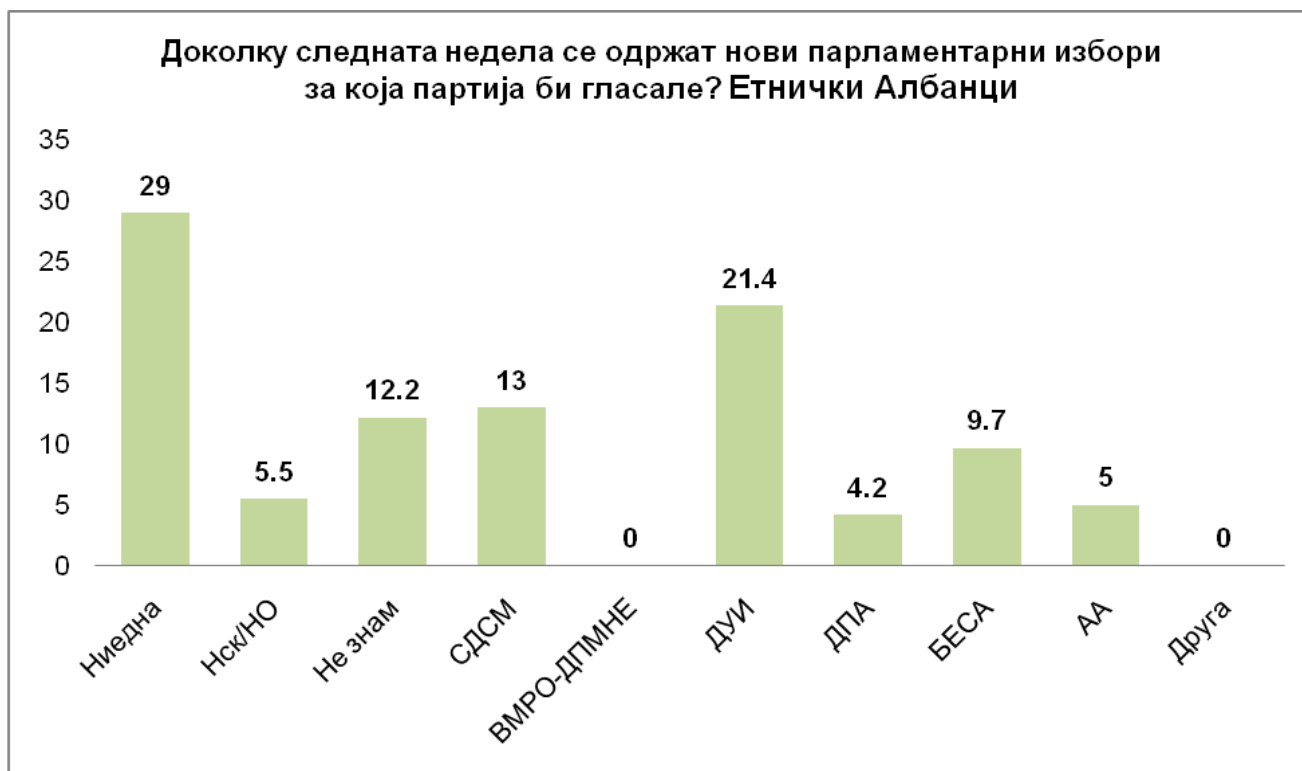
Доколку следната недела се одржат нови парламентарни избори за која партија би гласале? Етнички Македонци

Ниедна	16.1
Не сака да каже/ нема одговор	9.0
Не знам	16.3
СДСМ	24.3
ВМРО-ДПМНЕ	34.3
ДУИ	0.0
ДПА	0.0
БЕСА	0.0
Алијанса за Албанците	0.0
Друга	2.8
Вкупно	100%



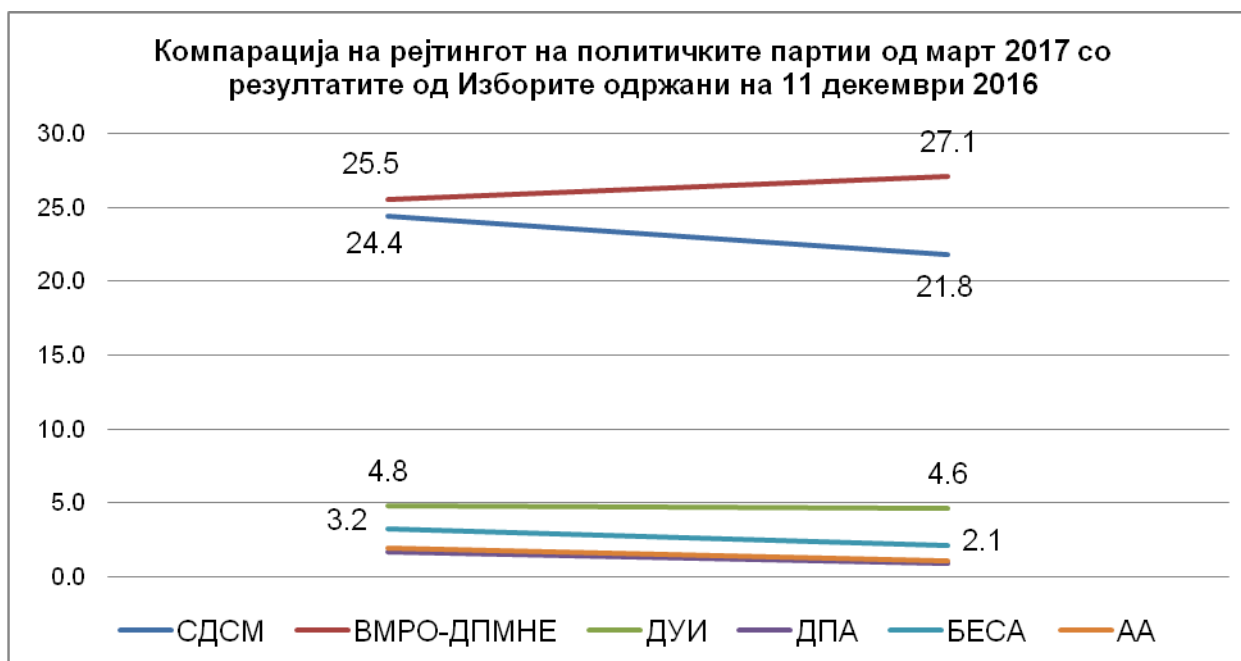
Доколку следната недела се одржат нови парламентарни избори за која партија би гласале? Етнички Албанци

Ниедна	29.0
Нск/НО	5.5
Не знам	12.2
СДСМ	13.0
ВМРО-ДПМНЕ	0.0
ДУИ	21.4
ДПА	4.2
БЕСА	9.7
АА	5.0
Друга	0.0
Вкупно	100%



Компарација на рејтингот на политичките партии од март 2017 со резултатите од Изборите одржани на 11 декември 2016

	Избори 11 декември 2016	Анкета март 2017
СДСМ	24.4	21.8
ВМРО-ДПМНЕ	25.5	27.1
ДУИ	4.8	4.6
ДПА	1.7	0.9
БЕСА	3.2	2.1
АА	1.9	1.1



НАПОМЕНА:

Одговорите ја одразуваат демографската структура на испитаниците и нивните преференци и ставови. Сите истражувања на Институтот се подложни на статистичка грешка која изнесува +/- 3 % . Поради тоа сите резултати претставени во извештајот можат да се движат во тој интервал.

Со почит,

Владимир Божиновски

Институт за Политички Истражувања - Скопје (ИПИС)

ул. „Багдадска“ 15/11, Скопје

тел. +389 70 269 828

www.ipis.org.mk