

ИСТРАЖУВАЊЕ НА ИПИС ЗА ПЕРЦЕПЦИЈА НА ГРАЃАНИТЕ ЗА**-СТАВОВИ ВО ОДНОС НА РЕФЕРЕНДУМОТ-
-РЕЈТИНГ НА ПАРТИИ-**

13.08.2018 година

Почитувани,

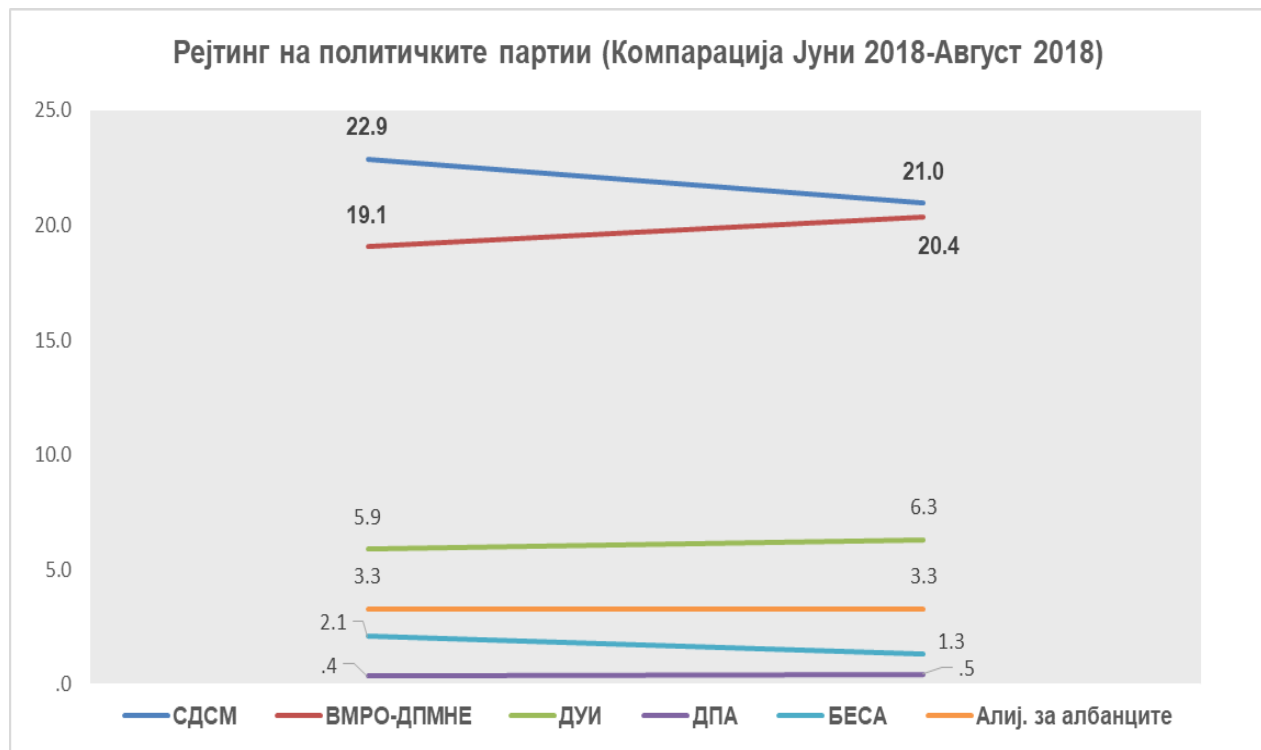
Институтот за Политички Истражувања од Скопје (ИПИС) спроведе две кратки истражувања во периодот помеѓу 13 и 17 Јуни и помеѓу 6 и 10 Август 2018 **на 1105 (Јуни) и 1110 (Август) полнолетни испитаници** на ниво на Република Македонија. Во истражувањата граѓаните ги изразуваа своите ставови за поддршката на политичките партии, а во второто истражување и ставовите за претстојниот референдум.

Целта на истражувањата беше да се анализира ефектот на договорот со Грција врз поддршката кон политичките партии. Следното (трето) истражување ќе биде спроведено и објавено на почеток на официјалната кампања за референдумот кон средина на септември 2018 година.

Заради запазување на релевантноста и непристрасноста на истражувањето, беше креиран непристрасен и објективен прашалник врз база на кој подоцна беше спроведена анкетата. Истражувањето беше реализирано со користење на случаен примерок кој беше стратификуван за да се запази репрезентативноста на населението во Република Македонија. Во него беа запазени демографските специфики на населението како полова структура, старосни групи, степен на образование и етничка припадност, со соодветна поделба на испитаниците според местото на живеење и регионалната застапеност, со тоа што Скопје беше земено како посебна целина заради своите посебности. Во прилог се резултатите од истражувањата во однос на рејтингот на политичките партии (Јуни, Август) и ставовите за референдумот (анкета Август)

| Рејтинг на политичките партии (Компарација Јуни 2018-Август 2018) | | |
|---|-----------|--------------|
| | Јуни 2018 | Август 2018 |
| Ниту една | 15.4 | 15.1 |
| Не сака да каже/НО | 18.3 | 13.0 |
| Не знам | 11.9 | 17.9 |
| СДСМ | 22.9 | 21.0 |
| ВМРО-ДПМНЕ | 19.1 | 20.4 |
| ДУИ | 5.9 | 6.3 |
| ДПА | .4 | .5 |
| БЕСА | 2.1 | 1.3 |
| Алиј. за албанците | 3.3 | 3.3 |
| Друга | .7 | 1.3 |
| Вкупно | 100.0 | 100.0 |

Табела 1



Графикон 1

| Рејтинг на политичките партии (Компарација Јуни 2018-Август 2018) етнички македонци | | |
|--|-----------|--------------|
| | Јуни 2018 | Август 2018 |
| Ниту една | 14.0 | 13.4 |
| Не сака да каже/НО | 22.8 | 14.7 |
| Не знам | 12.4 | 21.1 |
| СДСМ | 26.1 | 24.1 |
| ВМРО-ДПМНЕ | 24.1 | 25.6 |
| ДУИ | .0 | .0 |
| ДПА | .0 | .0 |
| БЕСА | .0 | .0 |
| Алиј. за албанците | .0 | .0 |
| Друга | .6 | 1.1 |
| Вкупно | 100.0 | 100.0 |

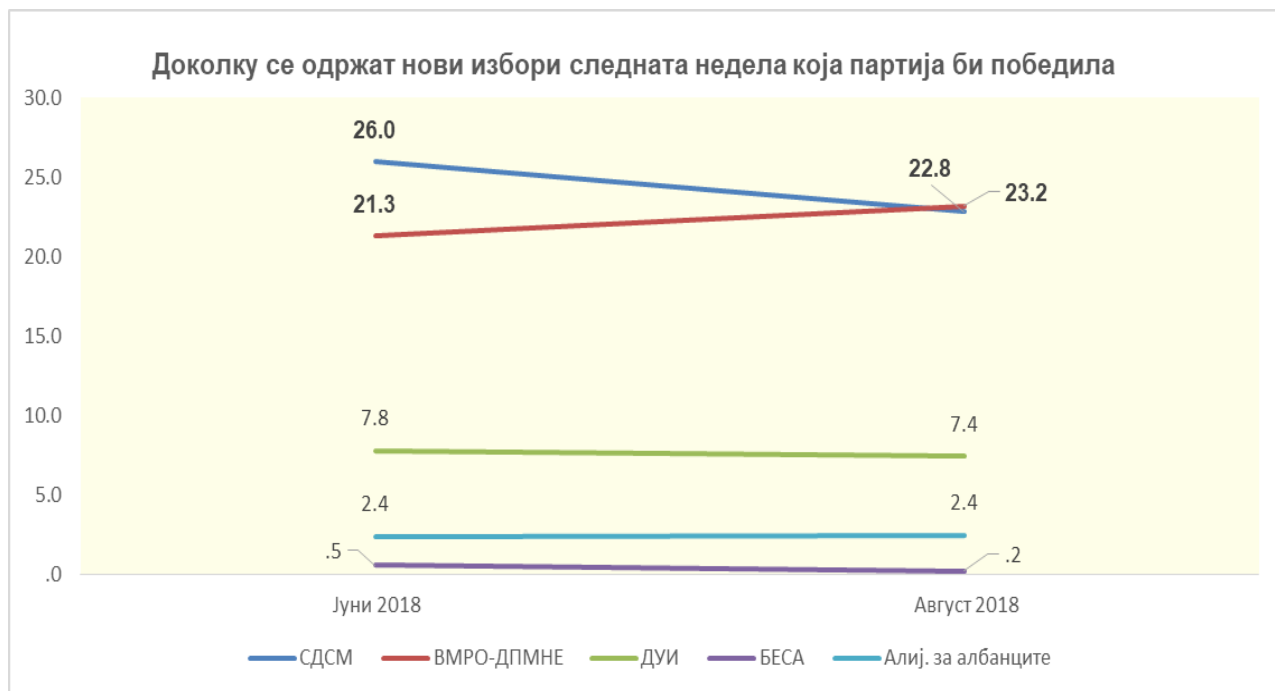
Табела 2

| Рејтинг на политичките партии (Компарација Јуни 2018-Август 2018) етнички албанци | | |
|--|-----------|--------------|
| | Јуни 2018 | Август 2018 |
| Ниту една | 22.0 | 19.5 |
| Не сака да каже/НО | 4.5 | 6.6 |
| Не знам | 7.8 | 10.5 |
| СДСМ | 13.1 | 12.7 |
| ВМРО-ДПМНЕ | .1 | .8 |
| ДУИ | 26.5 | 27.2 |
| ДПА | 1.6 | 1.9 |
| БЕСА | 9.3 | 5.8 |
| Алиј. за албанците | 15.1 | 15.0 |
| Друга | .0 | .0 |
| Вкупно | 100.0 | 100.0 |

Табела 3

| Доколку се одржат нови избори следната недела која партија би победила (Јуни 2018-Август 2018) | | |
|--|-----------|--------------|
| | Јуни 2018 | Август 2018 |
| Ниту една | 3.4 | .5 |
| Не сака да каже/НО | 9.0 | 10.8 |
| Не знам | 29.6 | 32.7 |
| СДСМ | 26.0 | 22.8 |
| ВМРО-ДПМНЕ | 21.3 | 23.2 |
| ДУИ | 7.8 | 7.4 |
| БЕСА | .5 | .2 |
| Алиј. за албанците | 2.4 | 2.4 |
| Вкупно | 100.0 | 100.0 |

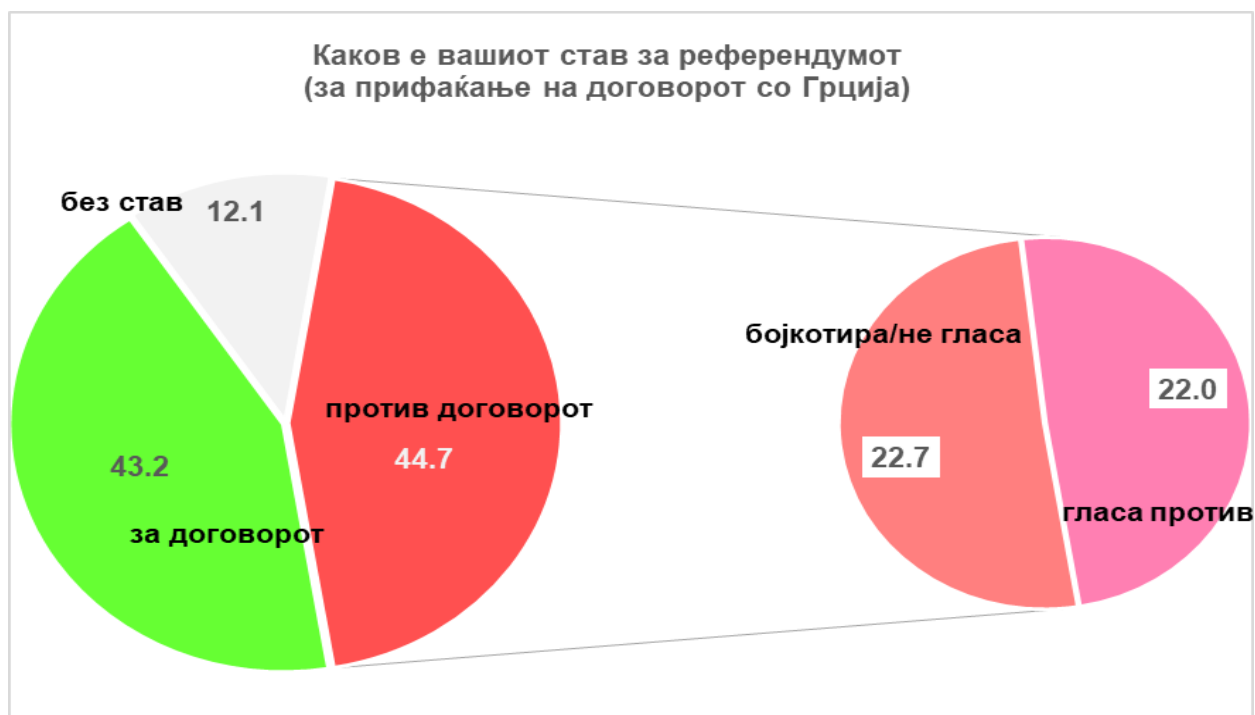
Табела 4



Графикон 2

| Каков е вашиот став во однос на референдумот закажан на 30.09 (за прифаќање на договорот со Грција) | |
|--|-------|
| Ќе гласам ЗА | 43.2 |
| Ќе гласам ПРОТИВ | 22.0 |
| НЕ гласам/ќе БОЈКОТИРАМ | 22.7 |
| Не знам/НО | 12.1 |
| Вкупно | 100.0 |

Табела 5



Графикон 3

| Каков е вашиот став во однос на референдумот закажан на 30.09 (за прифаќање на договорот со Грција) | | |
|--|-----------|---------|
| | македонци | албанци |
| Ќе гласам ЗА | 32.4 | 80.9 |
| Ќе гласам ПРОТИВ | 26.2 | 10.1 |
| НЕ гласам/ќе БОЈКОТИРАМ | 27.8 | 1.9 |
| Не знам/НО | 13.6 | 7.1 |
| Вкупно | 100.0 | 100.0 |

Табела 6

НАПОМЕНА:

Одговорите ја одразуваат демографската структура на испитаниците и нивните преференци и ставови. Сите истражувања на Институтот се подложни на статистичка грешка која изнесува +/- 3 % . Поради тоа сите резултати претставени во извештајот можат да се движат во тој интервал.

Со почит,

Владимир Божиновски

Институт за Политички Истражувања - Скопје (ИПИС)

тел. +389 70 269 828

www.ipis.org.mk