

НОЕМВРИ, 2019
СКОПЈЕ, Р.МАКЕДОНИЈА

ИСТРАЖУВАЊЕ

Содржина:

- Вовед во истражувањето
- Анализа и заклучни согледувања на истражувањето
- Демографски карактеристики
- Табеларен приказ на резултатите од истражувањето

ОБРАЗОВАНИЕ И РЕЛИГИЈА

Автори: Владимир Божиновски
Марјан никовски



НОЕМВРИ, 2019
СКОПЈЕ, Р.МАКЕДОНИЈА



Фондација Конрад Аденауер

ул. Ристо Равановски бр.8
Република Македонија
1000 Скопје

Телефон: +389 (2) 3217 075
Факс: +389 (2) 3217 076
Skopje@kas.de
www.kas.de/web/mazedonien



Институт за Политички
истражувања-Скопје

ул. Багдадска 15/11
1000 Скопје, Македонија

Тел: +389 2 3078 319
www.ipis.org.mk



Религија.мк „Молитвеник за
информации“

бул. Асном 22/39
1000 Скопје, Македонија

religiija.mk@gmail.com
www.religiija.mk

*Ставовите и заклучоците во оваа публикација им припаѓаат на
самите автори и на никаков начин не ги рефлектираат ставовите
и заклучоците на Фондацијата Конрад Аденауер*



ВОВЕД

Институтот за политички истражувања Скопје – „ИПИС“ заедно со Интернет порталот „Религија.мк“, а со поддршка на Фондацијата „Конрад Аденауер“ го реализираа четвртото истражување од проектот „Македонија како мултиконфесионално општество“ кои ја анализираат перцепцијата на граѓаните за прашања поврзани со влијанието на религијата во македонското општество.

Првото истражување ја испитуваше општата перцепција на граѓаните за религијата односно степенот на религиозност на општеството. Второто ги анализираше политичките кампањи и употребата на религијата во нив. Третото истражување беше фокусирано на влијанието на религијата во политиката и односите на религијата, етничката припадност и политиката.

Во ова истражување се детектираа ставовите на граѓаните во однос на религијата и образованието, односно поддршката за вклучување на религиозните учења или религијата како историска и актуелна тема во образовниот процес и перцепцијата за нивното влијание врз развојот на младите.

Религијата како тема е честопати директно или индиректно вклучена во повеќе сегменти на општеството и во зависност од општествените прилики, определени сегменти поврзани со религијата добиваат на интензитет во различни временски периоди. Религијата и нејзиното вклучување во образовниот процес претставува тема за која дебатата трае од почетоците на промената на општествените вредности и осамостојувањето во 1991 години, со оглед дека во комунизмот религијата во целина беше потиснувана како неприфатлив систем на вредности, а со тоа и целосно исклучена од образовниот процес.

Иако во согласност со современите европски вредности, Македонија е уставно декларирана како секуларна држава, во исто време пет верски заедници и цркви се нотирани како институции, кои на еден или друг начин, се поврзани со историски-



от контекст на развој на државата. Токму затоа целта на ова истражување беше да ја открие перцепцијата на граѓаните околу вклученоста, како и потребата за изучување на религијата во образовниот процес.

Истражувањето е поделено во три сегменти, преку кои се добива појасна слика за генералните перцепции поврзани со религијата и образованието што претставува и примарна цел на истражувањето.

Првиот воведен дел од истражувањето е наменет за мерење на општа перцепција на граѓаните околу нивниот однос кон религијата. Во вториот дел се испитува личниот однос кон религиозното образование и интересот на испитаниците кон истото, додека третиот и финален дел се однесува на ставовите во однос на потребата од вклучување на религијата во образовниот процес, како и начинот на кој младите треба да бидат запознаени со теми и процеси поврзани со религијата.

Концепт на истражувањата

Концептот на мулти-религиска држава е соодветен за македонските прилики, со оглед дека мулти-конфесионалноста и од историски, но и од современ аспект претставува значајна карактеристика на македонското општество која влијае врз процесите и го обликува развојот на државата. Доколку се имплементира правилно, концептот на мулти-религиска држава може да биде значајна кохезивна сила помеѓу граѓаните со различна вероисповест, но во случај на погрешна имплементација или злоупотреба и сегментирање на општеството на религиска основа, мулти-конфесионалноста може да прерасне во извор на конфликти, дури и во општество како Македонија каде има долга традиција на соживот помеѓу повеќе религии. Со оглед на фокусирање кон мулти-етничкиот концепт во изминатите неколку децении, мулти-религискиот аспект на македонското општество е честопати занемарен, иако понекогаш се споменува како одреден импакт фактор, но без притоа сериозно да се анализира степенот на влијание на религијата врз општествените процеси. Токму



со цел да се добие една генерална слика за влијанието на религијата во македонското општество, Институтот за Политички истражувања од Скопје (ИПИС), заедно со веб-порталот religiija.mk и фондацијата Конрад Аденауер (КАС), во 2016 година го започнаа проектот „Македонија како мултиконфесионално општество.“ Проектот вклучува истражувања и анализи (кои се базирани на резултатите од тие истражувања) на повеќе општествени процеси во кои се испитува степенот на влијанието на религијата и религиозните убедувања. Основната идеја која стои зад овој проект е преку анализа на јавните перцепции и ставови кон религијата, како и нивната улога во македонското мулти-конфесионално општество, да се иницира јавна дебата и да се подигне јавната свест кон овие прашања, што би довело и до идни промени и унапредување на односите во оваа сфера, а со тоа и во самото општество.

Методологија на истражувањата

При спроведување на истражувањата е користена квантитативна истражувачка методологија на собирање на податоци, (преку телефонска анкета), која овозможува веродостојно и прецизно скенирање на ставовите на генералната популација. ИПИС има детален преглед на македонските телекомуникациски мрежи и нивната дата база, што овозможува целосна територијална покриеност на националните анкети. За спроведување на анкетите се користи CATI методот и dual frame sampling model (фиксни и мобилни линии). За време на интервјуата, а со цел да се постигнат високи нивоа на доверба, се користи моделот на случаен избор и анонимност во анкетањето, кое му е посочено посебно на секој испитаник. За испитаниците чиј мајчин јазик не е македонскиот се ангажираат анкетари кои ги говорат јазиците на другите заедници во Македонија, со цел да се избегне можна јазична бариера во комуникацијата.

Со цел да се задржат високо поставените методолошки стандарди, креиран е репрезентативен примерок за истражувањата на национално ниво, редовно тестиран и обновуван. Во

овој примерок се запазени сите релевантни социо-демографски карактеристики на населението во РМ. Националните анкети се спроведуваат со стратификуван примерок (во две етапи со случаен избор на испитаникот). Со оглед на спецификите на истражувањето, примерокот е стратификуван согласно регионите и населените места во Македонија. Големината на примерокот се избира согласно потребите на истражувањето, а во овој случај беа вклучени 1137 испитаници постари од 18 години, со задржување на генералниот сооднос во поглед на базичните демографски карактеристики како пол, возраст и професија и образование. Стратификацијата е соодветна со најновите податоци од државниот завод за статистика. Просечната респонзивност во анкетите зависи од самата тема на истражување и се движи од 30-60%, а за ова истражување беше 51% од добиените соговорници. Маргиналната грешка е помеѓу +/-2.9% со 95% интервал на веродостојност.

АНАЛИЗА

Темата на ова истражување, спроведено кон средината на Октомври 2018 година, како дел од проектот „Македонија како мултиконфесионално општество“ е „образование и религија.“

Целта на ова истражување беше да се утврди перцепцијата на општеството за религиозното образование, степенот и нивото на прифаќање и познавање на религиозните учења, како и нивната поддршка или одбивање на вклученоста на религиозните учења во образовниот процес.

Првиот воведен дел од анкетата се однесуваше на општата перцепција на граѓаните за религијата и нивниот однос кон религиозното учење. За таа цел беа поставени неколку основни прашања во контекст на нивното поимање на религијата. Овие прашања беа вклучени и во првото истражување, спроведено кон крајот на 2016 година, а со цел да се направи компарација на нивниот однос кон религијата пред две години и сега, како и да се детектираат можните промени во ставовите во дадениот временски период.

Првото прашање во анкетата беше стандардното **На која религија и припаѓате**, кое се поставува со цел да се утврди различната религиозна припадност на вкупниот број испитаници. На ова прашање 72% (75% во анкетата од 2016) се изјасниле како православни и 24% (22% во анкетата од 2016) муслимани, додека католици или припадници на други религии биле 0,2%, односно 0,3% од испитаниците. 3% (2,4% во анкетата од 2016) од испитаниците за себе сметаат дека се атеисти, односно не и припаѓаат на ниту една религија. Сепак, постои разлика помеѓу припадност и практикување на одредена религија, со оглед дека првото е повеќе перцепирано како традиција и наследство, додека второто е личен избор на луѓето кои самостојно одлучуваат дали религијата ќе ја практикуваат или не. Токму затоа, второто прашање од анкетата беше **Дали за себе може да кажете дека сте религиозен/на**. На ова прашање високи 42% (52% во анкетата од 2016) кажале дека се религиозни и дополнителни 41% (31% во анкетата од 2016) изјавиле дека се донекаде религиозни. Како малку или воопшто нерелигиозни се определиле 16% (исто како и во анкетата од 2016) од испитаниците. Кај православните овој процент е 13% (15% во анкетата во 2016), додека кај муслиманите 14% (13% во анкетата од 2016). Овие бројки ја потврдуваат претпоставката произлезена од претходното истражување, дека Македонија е генерално религиозна држава и тоа важи како за христијаните, така и за верниците кои се припадници на исламската религија. Сепак, **влијанието на религиозните учења во секојдневниот живот** е доста помало, односно за 36% (25% претходно) тоа е големо, за 29% (30% претходно) донекаде големо, додека за 20% (28% претходно) е мало или религијата воопшто нема влијание за 14% (исто како и во 2016). Кај муслиматите религијата има поголемо влијание во секојдневниот живот (58% големо што е исто како и претходната анкета и 27% донекаде големо, што е зголемување од претходните 16%) отколку кај христијаните (31% големо што е зголемување во однос на 2016 кога било 16% и 31% донекаде големо, што е слично со претходните 35%). Во однос на претходното истражување 2016, може да се забележи дека има зголемување на процентот на оние граѓани кои изјавиле дека религијата има големо влијание во нивните животи, пред се кај припадниците на православната христијанска религија.

На следното прашање кое е компатибилно со стандардното прашање кое се поставува во истражувањата на Евробарометар, на ниво на ЕУ, односно **Дали верувате дека 1.Бог постои како што е напишано во Библијата (или Куранот за муслимани), 2. Бог не постои, но постои некоја виша сила или Не постои ни Бог ни виша сила**, 71% (69% во 2016) се определиле за првата опција, 16% (18% во 2016) за втората и само 7% (5% во анкетата од 2016 година) за третата опција, односно дека нема ниту Бог, ниту некоја виша сила. Кај православните христијани процентите се 67 (63 претходно), кои веруваат во Бог потоа 21 (22 претходно) во виша сила и 5% (исто како и претходно) кои не веруваат во ништо, додека кај муслиманите 94% (97% во претходната анкета) изјавиле дека веруваат во Бог, 2% (3% претходно) во виша сила и 2% се определиле за третата опција. На Европско ниво, дека веруваат во Бог изјавиле 51% од испитаниците во Евробарометарот од 2010 година (специјален Евробарометар бр. 341 од октомври 2010), во виша сила 26% и не веруваат во ништо 20%, што повторно ја потврдува констатацијата дека Македонија е високо религиозна држава со релативно висок процент на влијание на религијата во секојдневниот живот, иако тоа е поизразено кај муслиманите, отколку кај православните христијани.

Следните две прашања беа поставени со цел да се открие колку претходните тврдења кои покажуваат висока религиозна свест кај граѓаните се поткрепени со самото практикување и познавање на религијата, како својата, така и на другиот. Првото прашање беше **Дали сте ја читале Библијата (Куранот за муслимани) или некои делови од неа**, на што потврден одговор добивме од 53% (45% претходно) од православните и 67% (81% во претходното истражување) од муслиманите или вкупно 55% (53% претходно) од испитаниците, а на прашањето **Колку често одите во црква/џамија** само 1% (исто како и во претходното истражување од 2016) од христијаните изјавиле секој ден, 20% (10% претходно) секоја недела, 32% (31% претходно) еднаш-двапати месечно и 36% (42% претходно) неколку пати годишно, односно само за големите празници како Велигден или Божиќ. Кај муслиманите овие проценти се следствено 10, 24, 11, 10 (претходно 19, потоа 18, 10 и 13%) што ја потврдува претходната констатација

ција дека муслиманите се повеќе запознаени и ја практикуваат својата религија од православните христијани, иако споредено со истражувањето од 2016 година се забележува одредено зголемување кај православните христијани кои ја читаат Библијата и редовно одат во црква. **Во однос на познавањето на религијата на другиот**, само 5% (3% претходно) од православните христијани го читале Куранот, додека повисоки 16% (18% претходно) од муслиманите изјавиле дека ја читале Библијата, односно ја познаваат религијата на другиот.

Во вториот дел од анкетата се испитува личниот однос кон религиозното образование и интересот на испитаниците кон истото. За таа цел беа поставени серија на прашања од кои првото беше **„Дали сметате дека сте религиски образовани“**. На ова прашање 24% од граѓаните одговориле со да, а дополнителни 41% сметаат дека донекаде се религиски образовани. 12% од испитаниците сметаат дека се малку, а 22% дека не се воопшто религиски образовани. Кај православните 20% сметаат дека се религиски образовани, а 43% дека се донекаде образовани, додека кај муслиманите овие проценти се 36 и 40% следствено. На прашањето **„Дали се интересирате или сакате да дознаете нешто и за другите религии освен вашата“?** 53% се изјасниле позитивно, додека 43% не се интересираат за останатите религии. Кај православните 62% се изјасниле позитивно, а 26% негативно, додека кај муслиманите 32% се изјасниле позитивно, а 64% негативно. Од одговорите на претходните две прашања може да се заклучи дека поголем дел од граѓаните се образовани или делумно религиски образовани, со тоа што процентот е повисок кај муслиманите отколку кај православните христијани. Со ова се потврдуваат и заклучоците кои произлегоа од одговорите на претходните прашања, односно дека муслиманите се повеќе запознаени и повеќе ја практикуваат својата религија. Сепак интересно е што иако над 50% од вкупниот број на испитаниците се изјасниле афирмативно во однос на желбата да се дознае нешто и за религијата на другиот, овој процент кај муслиманите е двојно понизок во однос на православните христијани. Оттука се поставува прашањето дали повисокиот степен на познавање и практикување на својата религија создава аверзија кон рели-

гијата на другите? Одговорот на ова прашање секако дека може да биде потврден во одреден степен, иако само делумно и можеби само во однос на желбата, но не и на de facto запознавање со религијата на останатиот, со оглед дека од друга страна токму кај муслиманските верници е поголем процентот на оние кои ја читале Библијата, отколку на христијаните кои го читале Куранот.

На прашањето **„дали посветувате одредено време на религиско образование“** 13% изјавиле да, секој ден, 13% изјавиле еднаш неделно, 10% еднаш месечно, 15% неколку пати годишно, додека високи 46% изјавиле дека воопшто не посветуваат време на религиско образование. Во однос на разликите во одговорите кај православните христијани и муслиманите, дополнително се потврди претходната констатација дека муслиманите сакаат и посветуваат повеќе време на религиско образование отколку христијаните. Имено, високи 40% од припадниците на исламската религија изјавиле дека секој ден посветуваат одредено време на религиско образование, а само 13% дека воопшто не посветуваат. Кај православните состојбата е обратна, односно само 5% изјавиле дека секој ден религиски се образуваат, додека високи 55% изјавиле дека воопшто не посветуваат време на религиско образование. Во однос на прашањето **„Дали читате религиска литература“** повторно се забележува дека муслиманите се позаинтересирани за изучување на религијата, повеќе читаат литература со религиозни содржини, односно 37% изјавиле да, често и 26% да, понекогаш, додека 36% изјавиле дека не читаат религиозна литература. Кај христијаните само 9% изјавиле да, често и дополнителни 30% да, понекогаш, а високи 58% кажале дека воопшто не читаат литература со религиозна тематика. Вкупните проценти се 15% за да, често, 28% за да, понекогаш и 53% одговориле со не. На прашањето кое им беше поставено само на оние испитаници кои изјавиле дека читаат религиска литература, односно **дали постоечката литература со која се изучува религијата е доволна за вашето едуцирање**, 74% одговориле позитивно, а 16% сметаат дека литературата не ги задоволува нивните потреби за едукација, што е доволно да се заклучи дека постоечката религиска литература за најголем дел од граѓаните ги задоволува нивните потреби за религиозна еду-

кација.

Последните три прашања од вториот дел на истражувањето беа наменети за да се детектира колку граѓаните се заинтересирани за религиозни теми, од кој аспект, како и од каде најмногу се информираат за нив. На прашањето **дали ве интересираат религиски теми**, 35% од испитаниците одговориле со да и дополнителни 30% до да, донекаде, од што може да се претпостави дека поголем дел од граѓаните се заинтересирани за теми кои се однесуваат на религијата. Во однос на религиската припадност на испитаниците, потврден одговор на ова прашање дале 33% од христијаните и 44% од муслиманите, а донекаде се заинтересирани 34% од христијаните и 24% од муслиманите. **Во однос на тоа од кој аспект ги интересира религијата**, 60% од испитаниците изјавиле дека религијата ги интересира исклучиво од верски аспект, потоа 7% од политички, 21% од философски аспект и 5% ги интересира мистичниот аспект на религијата. Интересно во ова прашање е што за политичкиот аспект на религијата се определиле само 2% од христијаните, додека оваа бројка кај муслиманите е доста повисока, односно кај 24% од нив религијата ги интересира исклучиво од политички аспект. На прашањето **од каде најчесто се информирате за религија**, 22% од испитаниците одговориле дека за религијата најчесто се информираат од верски книги, потоа 27% од медиуми, 21% од интернет, 16% од пријатели и 8% од верски учители/духовници. Оттука може да се заклучи дека традиционалните медиуми и интернетот играат се поголема улога во религиозната едукација на верниците со оглед дека скоро половина од испитаниците или 48%, се информираат или од традиционални медиуми или преку интернет. Во одговорите на ова прашање процентите и кај муслиманите и кај православните христијани се слични.

Третиот и финален дел од истражувањето се однесува на ставовите во однос на потребата од вклучување на религијата во образовниот процес, како и начинот на кој младите треба да бидат запознаени со теми и процеси поврзани со религијата. Вториот и третиот дел од истражувањето беа меѓузависни и ос-

новната претпоставка пред да започне истражувањето, а која се докажа по неговото спроведување беше дека ако родителите се запознаени или се едуцираат на религиозни теми, веројатно е дека ќе сакаат и нивните деца да имаат одредено религиозно образование.

Првото прашање од третиот дел беше **дали вие поддржувате или сте против во образовниот систем да има предмети во кои ќе се изучува религијата?** На ова прашање вкупно 69% од испитаниците или високи 71% од православните христијани и 73% од муслиманите одговориле потврдно, од што може да се заклучи дека повеќето граѓани поддржуваат изучување на религиите како дел од образовниот систем. Против биле 22% од испитаниците. Сепак, постои одредена дискрепанца кај ставовите во однос на тоа дали изучувањето на религиите треба да биде задолжително или факултативно. На прашањето **дали предметот преку кој ќе се изучува религијата треба да биде задолжителен или факултативен** само 29% од испитаниците одговориле со задолжителен, а високи 56% со факултативен, што претпоставува дека испитаниците можеби поддржуваат изучување на религиите, но потребно е да се остави можноста учениците сами да одлучат дали ќе ја посетуваат или не, наставата по предметите во кои се изучува религијата. Кај ова прашање се забележува и сериозна подвоеност на ставовите помеѓу христијаните од кои 23% сметаат дека предметот за религија треба да биде задолжителен (64% се против) и муслиманите од кои дури 49% сметаат дека религијата треба задолжително да се изучува во училиштата (35% се против). Во однос на прашањето **од која возраст на децата би било најсоодветно да започнат изучување на религиите**, 20% одговориле меѓу 1-4 одделение, 30% од петто одделение, 19% од седмо и 18% во текот на средното образование. Во однос на прашањето **кој тип на запознавање на децата со религиите е најсоодветен** 37% од граѓаните сметаат дека би требало да се изучува класична веронаука, а 50% некој друг тип на предмети со фокус на религијата (17% историја на религии, 19% етика на религии и 14% запознавање на религии.

Во однос на местото **каде би требало да се изучуваат религиите**, односно дали тоа треба да биде во верски објект или на училиште, 27% од испитаниците сметаат дека тоа треба да биде верски објект (црква, џамија, синагога) и 60% дека децата треба да учат за религија на училиште. Во однос на ова прашање се забележува сериозна дискрепанца помеѓу испитаниците од православна и исламска вероисповест, бидејќи само 17% од христијаните сметаат дека религиските предмети треба да се изучуваат во верски објект (73% од православните се за религиите да се изучуваат на училиште), а кај муслиманите дури 60% сметаат дека предметите поврзани со религијата треба да се изучува во верски објект (26% изјавиле на училиште). На прашањето **дали вашите деца ги запознавате со религијата**, високи 87% изјавиле да, а само 10% не.

Последните четири прашања од истражувањето се однесуваа на улогата и ефектите кои се очекуваат од вклучувањето на предмети со религиозна содржина во образовниот процес. На прашањето **дали изучувањето на религијата во образовниот процес би претставувало интегративен или разединувачки фактор кај децата**, повеќето испитаници сметаат дека изучувањето на религијата би бил фактор на интеграција кај децата, односно високи 71% (75% кај православните и 71% кај муслиманите) одговориле дека изучувањето на религиите би бил интегративен фактор, а само 13% (7% кај православните и 19% кај муслиманите) дека тоа би бил дезинтегративен фактор. Во однос на тоа **која треба да биде главната улога на предметите со религиозна содржина во образовниот процес** 44% одговориле дека главната цел треба да биде изучување на сопствената религија, 22% сметаат дека треба да се учи за различностите и почитта кон поинаквите од себеси и 18% дека предметот треба да ги потенцира моралните аспекти на личноста. Во однос на тоа **дали преку религиското образование може да се промени или надогради воспитната компонента кај децата**, најголем дел од граѓаните или 80% сметаат дека изучувањето на религијата може или донекаде може (57% и 23% следствено) да помогне во воспитувањето на децата, а само 16% мислат дека малку

или воопшто не може да помогне. Последното прашање од истражувањето беше **дали религиското образование е повеќе проширување на светогледот (знаењето) или претставува индоктринација на децата**. Високи 74% од граѓаните сметаат дека религиското образование би го проширило светогледот и знаењето, додека само 11% мислат дека тоа претставува одредена индоктринација кај децата.

Заклучок

- » Македонија е генерално религиозна држава и тоа важи како за христијаните, така и за верниците кои се припадници на исламската религија.
- » Сепак, влијанието на религиозните учења во секојдневниот живот е доста помало.
- » Во однос на претходното истражување 2016, може да се забележи дека има зголемување на процентот на оние граѓани кои изјавиле дека религијата има големо влијание во нивните животи, пред се кај припадниците на православната христијанска религија.
- » Македонија е држава со релативно висок процент на влијание на религијата во секојдневниот живот, иако тоа е поизразено кај муслиманите, отколку кај православните христијани.
- » Муслиманите се повеќе запознаени и ја практикуваат својата религија од православните христијани, иако споредено со истражувањето од 2016 година се забележува одредено зголемување кај православните христијани кои ја читаат Библијата и редовно одат во црква.
- » Иако над 50% од вкупниот број на испитаниците се изјасниле афирмативно во однос на желбата да се дознае нешто и за религијата на другиот, овој процент кај муслиманите е

двојно понизок во однос на православните христијани. Оттука се поставува прашањето дали повисокиот степен на познавање и практикување на својата религија создава аверзија кон религијата на другите? Одговорот на ова прашање секако дека може да биде потврден во одреден степен, иако само делумно и можеби само во однос на желбата, но не и на de facto запознавање со религијата на останатиот, со оглед дека од друга страна токму кај муслиманските верници е поголем процентот на оние кои ја читале Библијата, отколку на христијаните кои го читале Куранот.

- » муслиманите сакаат и посветуваат повеќе време на религиско образование отколку христијаните.
- » Се забележува дека муслиманите се позаинтересирани за изучување на религијата, повеќе читаат литература со религиозни содржини.
- » Постоечката религиска литература за најголем дел од граѓаните ги задоволува нивните потреби за религиозна едукација.
- » Поголем дел од граѓаните се заинтересирани за теми кои се однесуваат на религијата.
- » 60% од испитаниците изјавиле дека религијата ги интересира исклучиво од верски аспект, потоа 7% од политички, 21% од философски аспект и 5% ги интересира мистичниот аспект на религијата. Интересно во ова прашање е што за политичкиот аспект на религијата се определиле само 2% од христијаните, додека оваа бројка кај муслиманите е доста повисока, односно кај 24% од нив религијата ги интересира исклучиво од политички аспект.
- » Може да се заклучи дека традиционалните медиуми и интернетот играат се поголема улога во религиозната едукација на верниците со оглед дека скоро половина од испитаниците или 48%, се информираат или од традиционални медиуми или преку интернет.

- » Повеќето граѓани поддржуваат изучување на религиите како дел од образовниот систем.
- » Сепак, испитаниците можеби поддржуваат изучување на религиите, но потребно е да се остави можноста учениците сами да одлучат дали ќе ја посетуваат или не, наставата по предметите во кои се изучува религијата.
- » 37% од граѓаните сметаат дека би требало да се изучува класична веронаука, а 50% некој друг тип на предмети со фокус на религијата (17% историја на религии, 19% етика на религии и 14% запознавање на религии).
- » Помал број, односно 27% од испитаниците сметаат дека религијата треба да се изучува во верски објект (црква, џамија, синагога), а повеќето, односно 60% дека децата треба да учат за религија на училиште.
- » Повеќето родители ги запознаваат своите деца со религијата, односно на прашањето дали вашите деца ги запознавате со религијата, високи 87% изјавиле да, а само 10% не.
- » Повеќето испитаници сметаат дека изучувањето на религијата би бил фактор на интеграција кај децата.
- » 44% од испитаниците одговориле дека главната цел треба да биде изучување на сопствената религија, 22% сметаат дека треба да се учи за различностите и почитта кон поинаквите од себеси и 18% дека предметот треба да ги потенцира моралните аспекти на личноста.
- » Најголем дел од граѓаните или 80% сметаат дека изучувањето на религијата може или донекаде може (57% и 23% следствено) да помогне во воспитувањето на децата.
- » Високи 74% од граѓаните сметаат дека религиското образование би го проширило светогледот и знаењето, додека само 11% мислат дека тоа претставува одредена индоктринација кај децата.

- » Вториот и третиот дел од истражувањето беа меѓузависни и основната претпоставка пред да започне истражувањето, а која се докажа по неговото спроведување беше дека ако родителите се запознаени или се едуцираат на религиозни теми, поверојатно е дека ќе сакаат и нивните деца да имаат одредено религиозно образование.

НОЕМВРИ, 2019
СКОПЈЕ, Р.МАКЕДОНИЈА

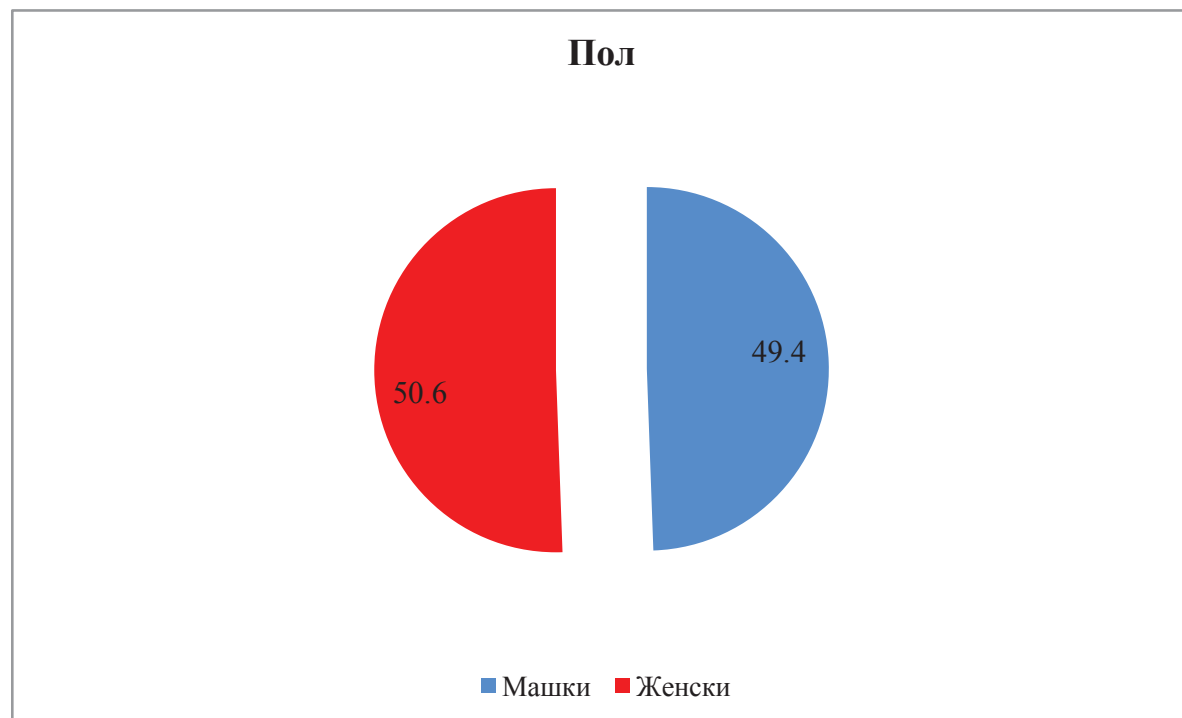


ДЕМОГРАФСКИ КАРАКТЕРИСТИКИ:

1.1 Табела (Пол)

Пол		
	Испитаници	Процент
Машки	562	49.4
Женски	575	50.6
Вкупно	1137	100.0

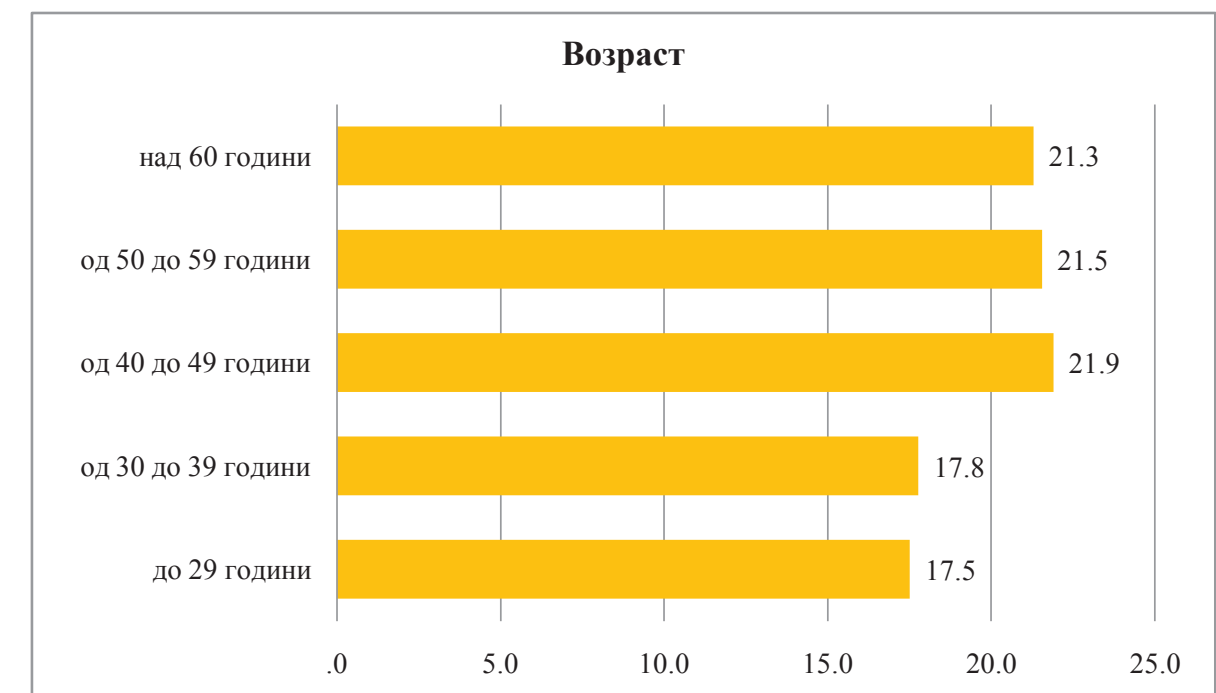
1.1 Графикон (Пол)



1.2. Табела (Возраст)

Возраст		
	Испитаници	Процент
до 29 години	199	17.5
од 30 до 39 години	202	17.8
од 40 до 49 години	249	21.9
од 50 до 59 години	245	21.5
над 60 години	242	21.3
Вкупно	1137	100.0

1.2. Графикон (Возраст)



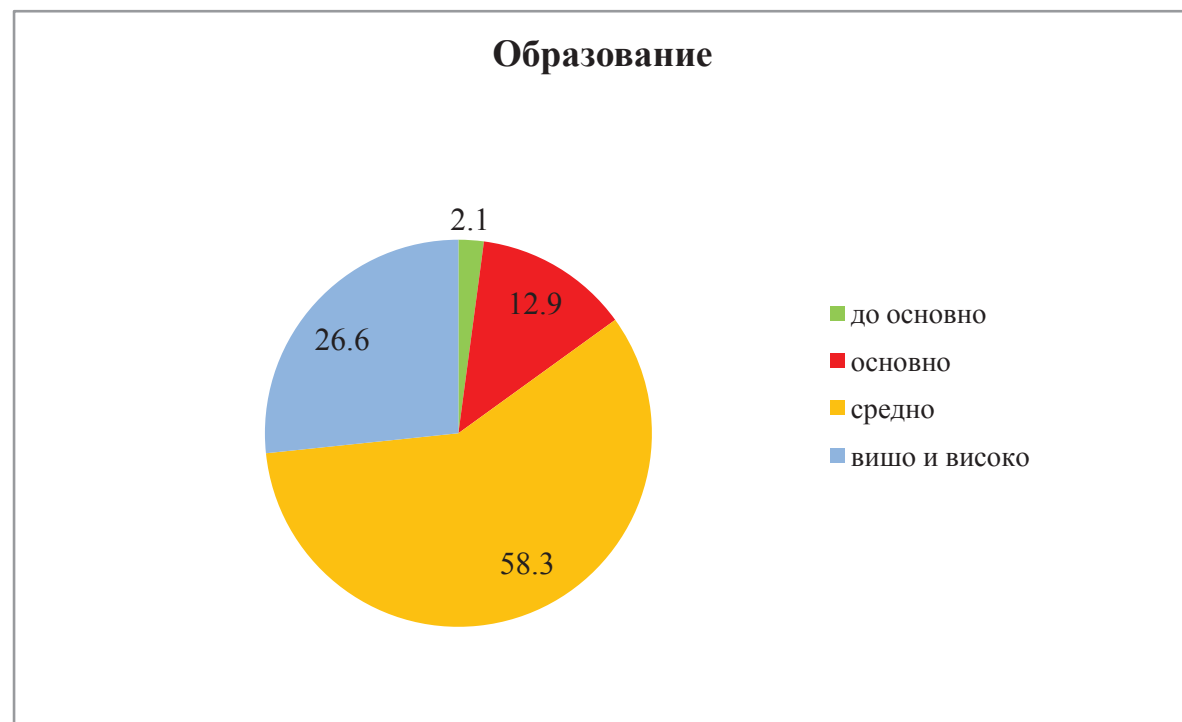
НОЕМВРИ, 2019
СКОПЈЕ, Р.МАКЕДОНИЈА



1.3. Табела (Образование)

Образование		
	Испитаници	Процент
до основно	24	2.1
основно	147	12.9
средно	663	58.3
вишо и високо	303	26.6
Вкупно	1137	100.0

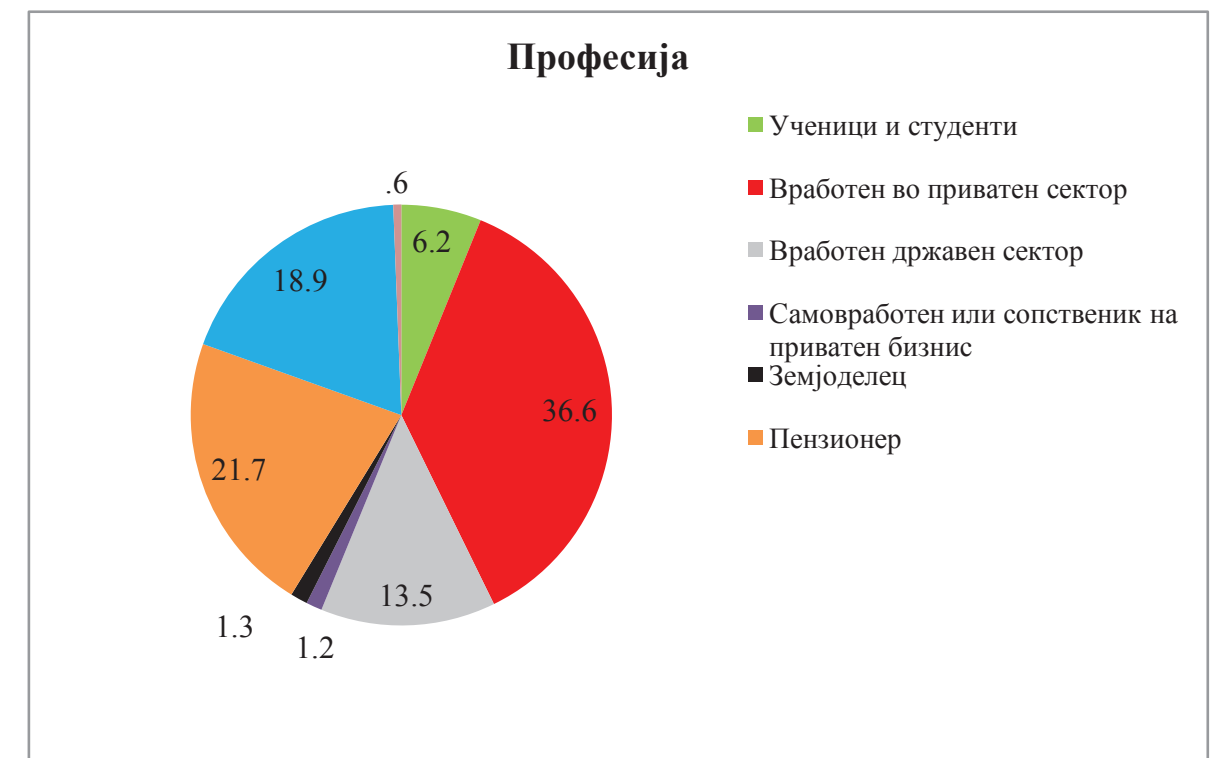
1.3. Графикон (Образование)



1.4. Табела (Професија)

Професија		
	Испитаници	Процент
Ученици и студенти	70	6.2
Вработен во приватен сектор	416	36.6
Вработен државен сектор	153	13.5
Самовработен или сопственик на приватен бизнис	14	1.2
Земјоделец	15	1.3
Пензионер	247	21.7
Невработен	215	18.9
Друго	7	.6
Вкупно	1137	100.0

1.4. Графикон (Професија)



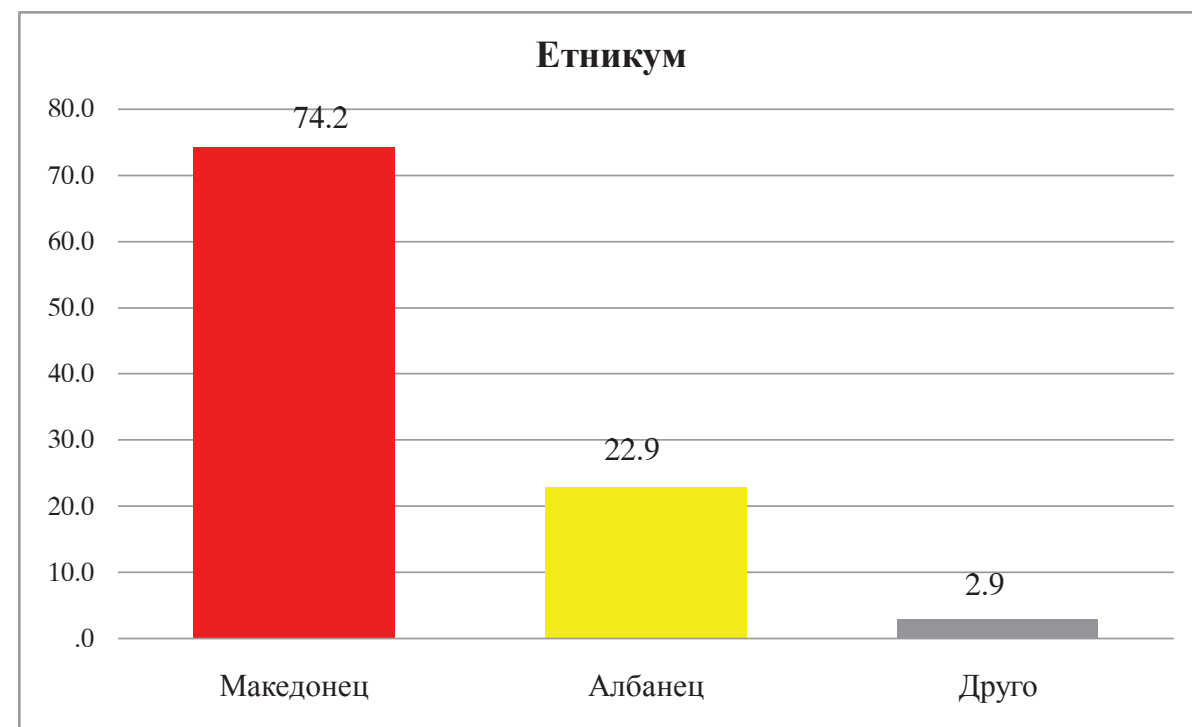
НОЕМВРИ, 2019
СКОПЈЕ, Р.МАКЕДОНИЈА



1.5. Табела (Етникум)

Етникум		
	Испитаници	Процент
Македонец	844	74.2
Албанец	260	22.9
Друго	33	2.9
Вкупно	1137	100.0

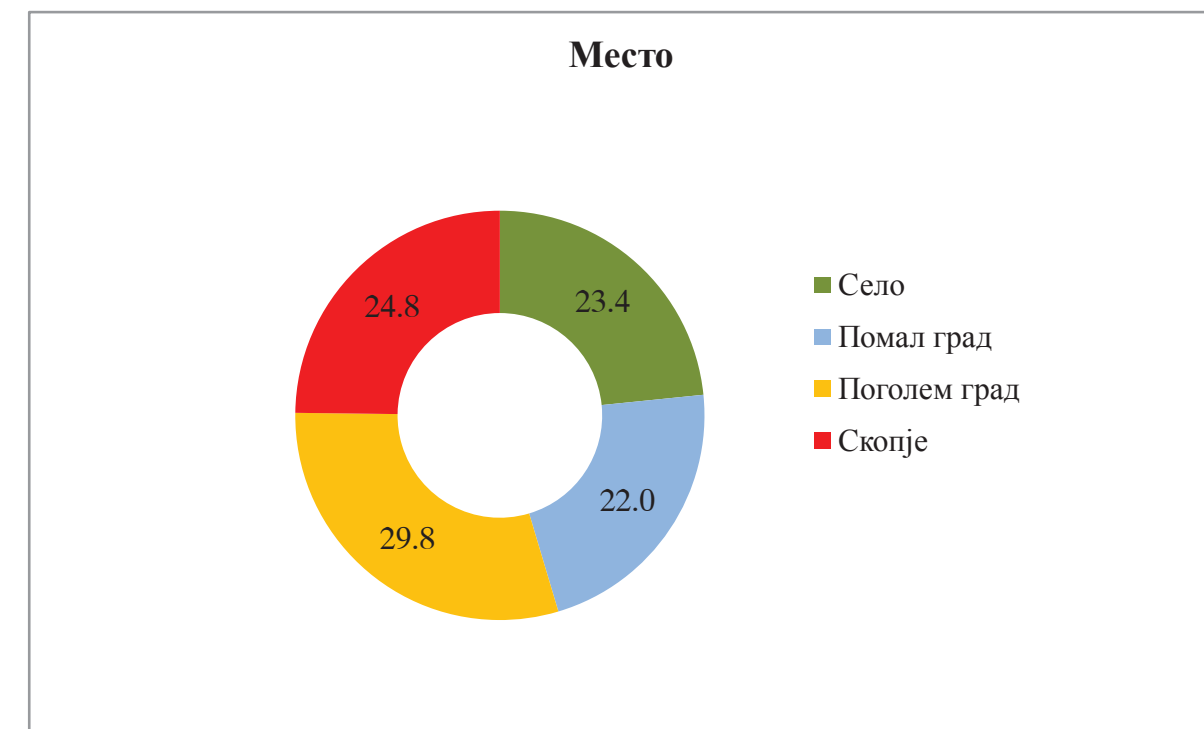
1.5. Графикон (Етникум)



1.6. Табела (Место)

Место		
	Испитаници	Процент
Село	266	23.4
Помал град	250	22.0
Поголем град	339	29.8
Скопје	282	24.8
Вкупно	1137	100.0

1.6. Графикон (Место)



НОЕМВРИ, 2019
СКОПЈЕ, Р.МАКЕДОНИЈА

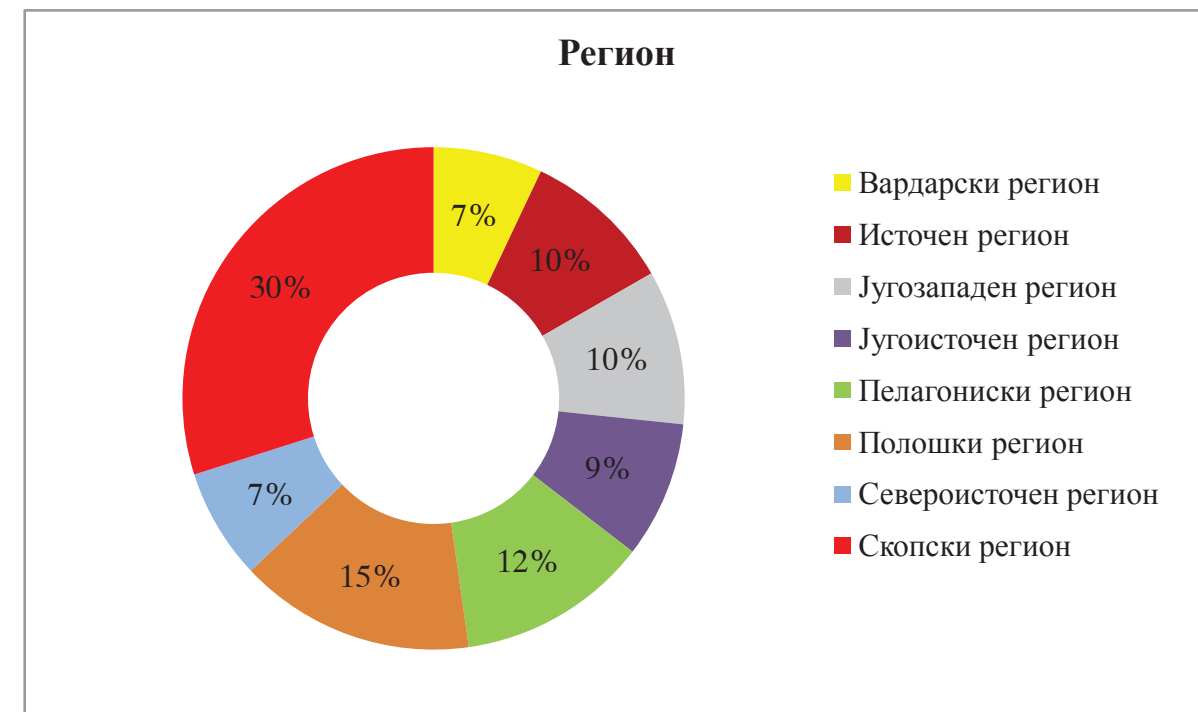


**ТАБЕЛАРЕН ПРИКАЗ НА РЕЗУЛТАТИТЕ
ОД ИСТРАЖУВАЊЕТО:**

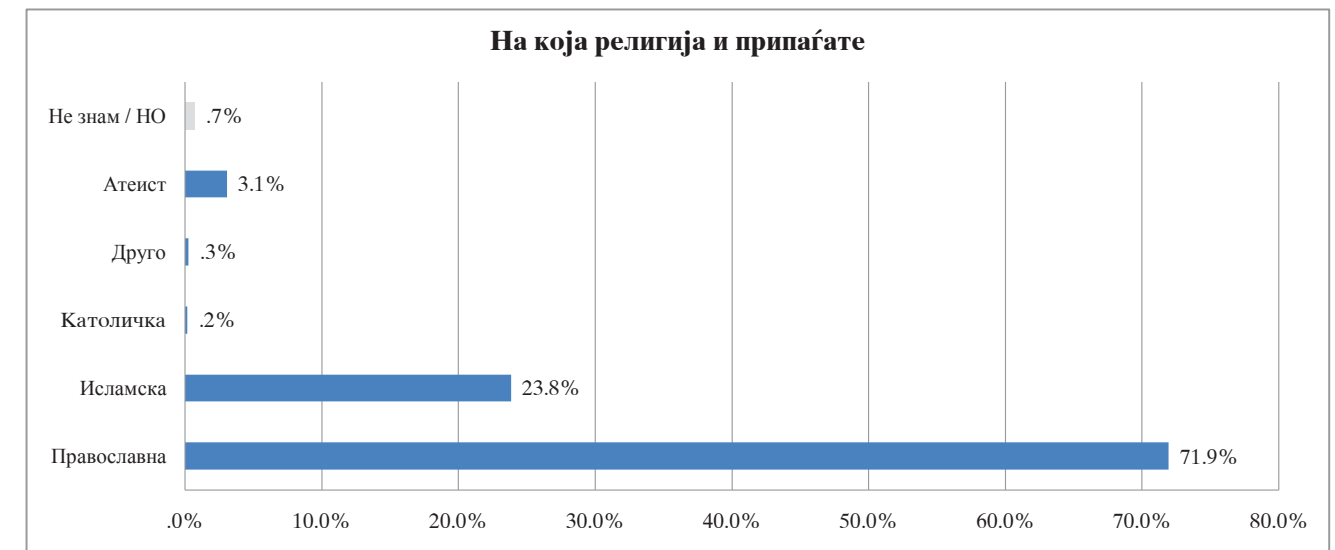
1.7. Табела (Регион)

Регион		
	Испитаници	Процент
Вардарски регион	80	7.0
Источен регион	110	9.7
Југозападен регион	113	9.9
Југоисточен регион	100	8.8
Пелагониски регион	140	12.3
Полошки регион	173	15.2
Североисточен регион	81	7.1
Скопски регион	340	29.9
Вкупно	1137	100.0

1.7. Графикон (Регион)



П.1 На која религија и припаѓате?



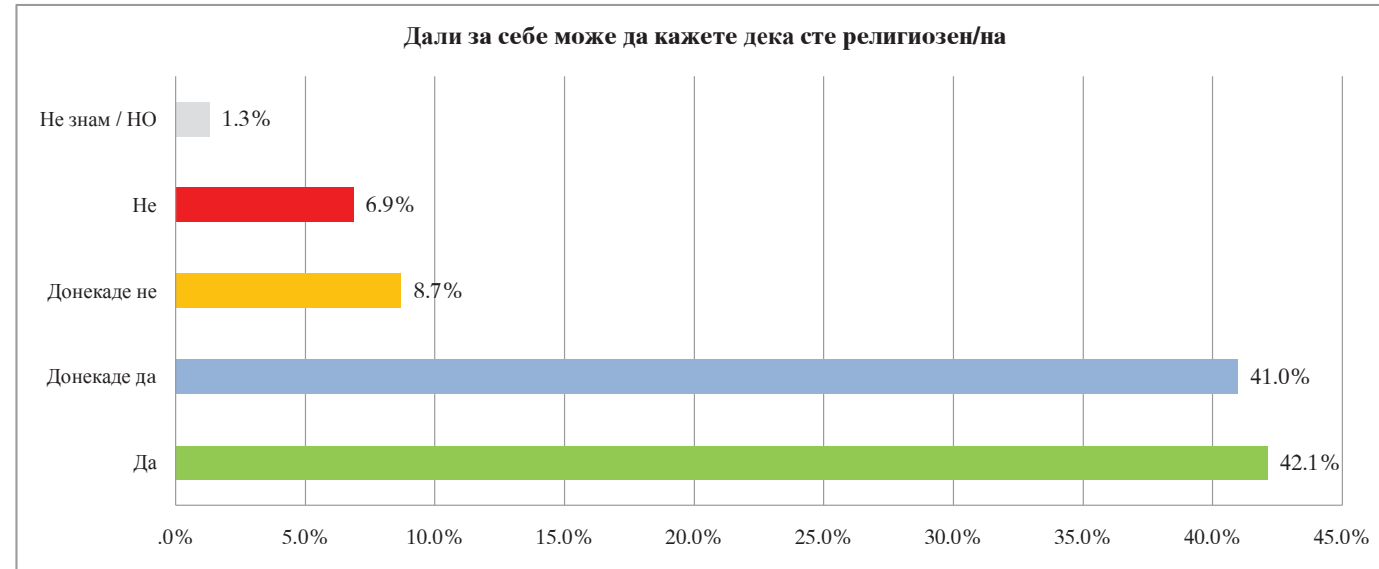
	ВКУПНО	Пол		Возраст						Образование			Професија								
		Машки	Женски	до 29 години	од 30 до 39 години	од 40 до 49 години	од 50 до 59 години	над 60 години	до основно	основно	средно	више и високо	Студент	Приватен сектор	Државен сектор	Самоработен/соопственик	Земјоделец	Пензионер	Неработен	Друго	
Број на испитаници	1137	100%	562	575	199	202	249	245	242	24	147	663	303	70	416	153	14	15	247	215	7
Православна	818	71.9%	70.1%	73.7%	48.2%	64.4%	77.1%	80.8%	83.5%	83.3%	50.3%	75.1%	74.6%	38.6%	78.1%	79.1%	57.1%	86.7%	85.4%	50.2%	71.4%
Исламска	271	23.8%	24.2%	23.5%	46.2%	30.7%	20.5%	15.5%	11.6%		49.7%	20.5%	20.5%	54.3%	17.3%	15.7%	42.9%	13.3%	9.7%	47.9%	28.6%
Католичка	2	0.2%	0.2%	0.2%	0.5%	0.5%					0.3%			1.4%	0.2%						
Друго	3	0.3%		0.5%											0.7%						
Атеист	35	3.1%	4.8%	1.4%	4.0%	4.5%	2.4%	2.4%	2.5%	8.3%		3.8%	2.6%	2.9%	3.6%	5.2%			3.2%	0.9%	
Не знам / НО	8	0.7%	0.7%	1.0%					2.5%	8.3%		0.3%	1.3%	2.9%					1.6%	0.9%	

	Етникум			Место				Регион							
	Македонец	Албанец	Друго	Село	Помал град	Поголем град	Скопје	Повардарие	Брегалички	Охридски	Струмички	Пелагониски	Полошки	Кумановски	Скопски
Број на испитаници	844	260	33	266	250	339	282	80	110	113	100	140	173	81	340
Православна	94.3%	0.8%	60.6%	41.0%	88.0%	75.8%	82.3%	95.0%	94.5%	51.3%	98.0%	95.7%	26.0%	67.9%	72.9%
Исламска	0.9%	96.2%	39.4%	56.4%	7.2%	20.9%	11.3%			43.4%			74.0%	28.4%	20.9%
Католичка	0.2%			0.4%		0.3%								1.2%	0.3%
Друго	0.4%						1.1%								0.9%
Атеист	4.1%			0.8%	4.0%	2.9%	4.6%	5.0%	5.5%	1.8%	2.0%	4.3%		2.5%	3.8%
Не знам / НО		3.1%	1.5%	0.8%			0.7%			3.5%					1.2%

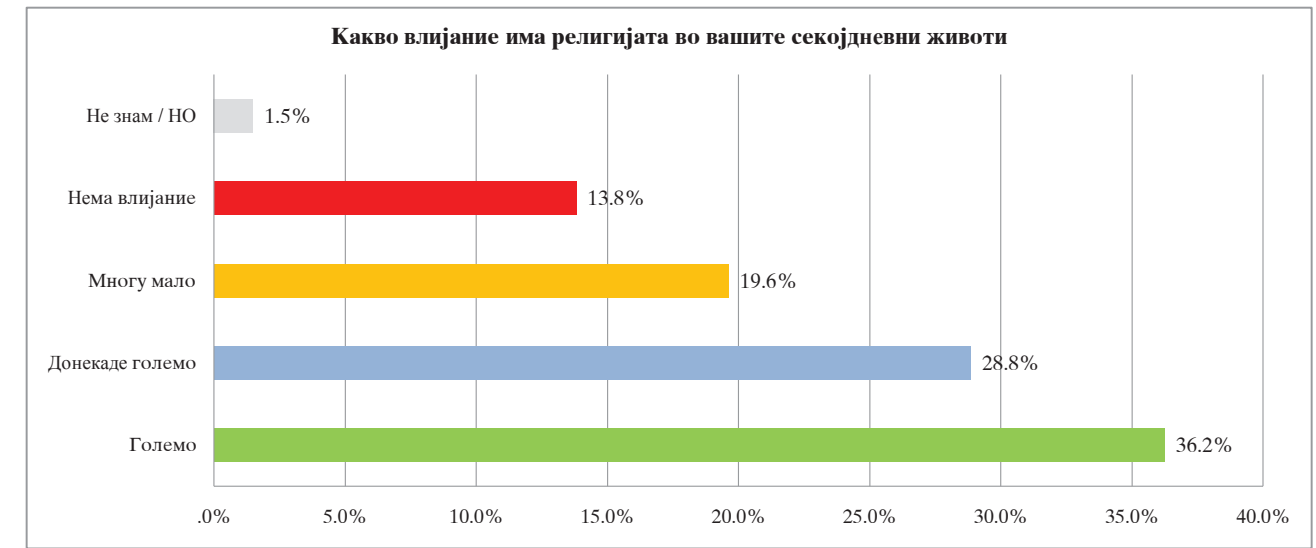
НОЕМВРИ, 2019
СКОПЈЕ, Р.МАКЕДОНИЈА



П.2 Дали за себе може да кажете дека сте религиозен/на?



П.3 Како влијание има религијата во вашите секојдневни животи?



	ВКУПНО		Пол		Возраст					Образование				Професија								
			Машки	Женски	до 29 години	од 30 до 39 години	од 40 до 49 години	од 50 до 59 години	над 60 години	до основно	основно	средно	вишо и високо	Студент	Приватен сектор	Државен сектор	Самоработен/сопственик	Земјоделец	Пензионер	Невработен	Друго	
Број на испитаници	1137	100%	562	575	199	202	249	245	242	24	147	663	303	70	416	153	14	15	247	215	7	
Дали за себе може да кажете дека сте религиозен/на																						
Да	479	42.1%	38.1%	46.1%	37.2%	37.6%	46.6%	50.2%	37.2%	58.3%	34.0%	43.4%	41.9%	25.7%	45.4%	44.4%	57.1%	33.3%	37.7%	43.3%	71.4%	
Донекаде да	466	41.0%	43.4%	38.6%	41.2%	44.6%	35.3%	40.8%	43.8%	16.7%	50.3%	40.7%	38.9%	44.3%	39.4%	38.6%	42.9%	66.7%	44.5%	39.1%	28.6%	
Донекаде не	99	8.7%	8.5%	8.9%	13.1%	9.9%	9.2%	4.9%	7.4%	8.3%	12.9%	7.8%	8.6%	14.3%	10.1%	6.5%			5.7%	10.7%		
Не	78	6.9%	8.5%	5.2%	7.0%	6.9%	8.0%	4.1%	8.3%	8.3%	2.7%	6.6%	9.2%	11.4%	5.0%	10.5%			9.7%	4.2%		
Не знам / НО	15	1.3%	1.4%	1.2%	1.5%	1.0%	.8%	3.3%	8.3%		1.4%	1.3%	4.3%						2.4%	2.8%		

	ВКУПНО		Пол		Возраст					Образование				Професија							
			Машки	Женски	до 29 години	од 30 до 39 години	од 40 до 49 години	од 50 до 59 години	над 60 години	до основно	основно	средно	вишо и високо	Студент	Приватен сектор	Државен сектор	Самоработен/сопственик	Земјоделец	Пензионер	Невработен	Друго
Број на испитаници	1137	100%	562	575	199	202	249	245	242	24	147	663	303	70	416	153	14	15	247	215	7
Како влијание има религијата во вашите секојдневни животи																					
Големо	412	36.2%	33.8%	38.6%	42.2%	38.6%	36.1%	36.7%	28.9%	33.3%	42.2%	35.6%	35.0%	42.9%	40.9%	30.1%	71.4%	46.7%	29.1%	34.9%	28.6%
Донекаде големо	328	28.8%	28.1%	29.6%	28.1%	33.7%	25.7%	33.5%	24.0%	16.7%	21.8%	31.1%	28.4%	14.3%	27.4%	34.0%	28.6%	13.3%	26.7%	36.3%	28.6%
Многу мало	223	19.6%	19.8%	19.5%	19.1%	14.4%	18.9%	20.0%	24.8%	16.7%	26.5%	17.3%	21.5%	27.1%	19.0%	16.3%		13.3%	22.7%	19.5%	
Нема влијание	157	13.8%	16.9%	10.8%	8.0%	13.4%	18.5%	9.0%	19.0%	16.7%	9.5%	14.6%	13.9%	8.6%	12.7%	19.6%		13.3%	19.0%	7.4%	42.9%
Не знам / НО	17	1.5%	1.4%	1.6%	2.5%		8%	8%	3.3%	16.7%		1.4%	1.3%	7.1%				13.3%	2.4%	1.9%	

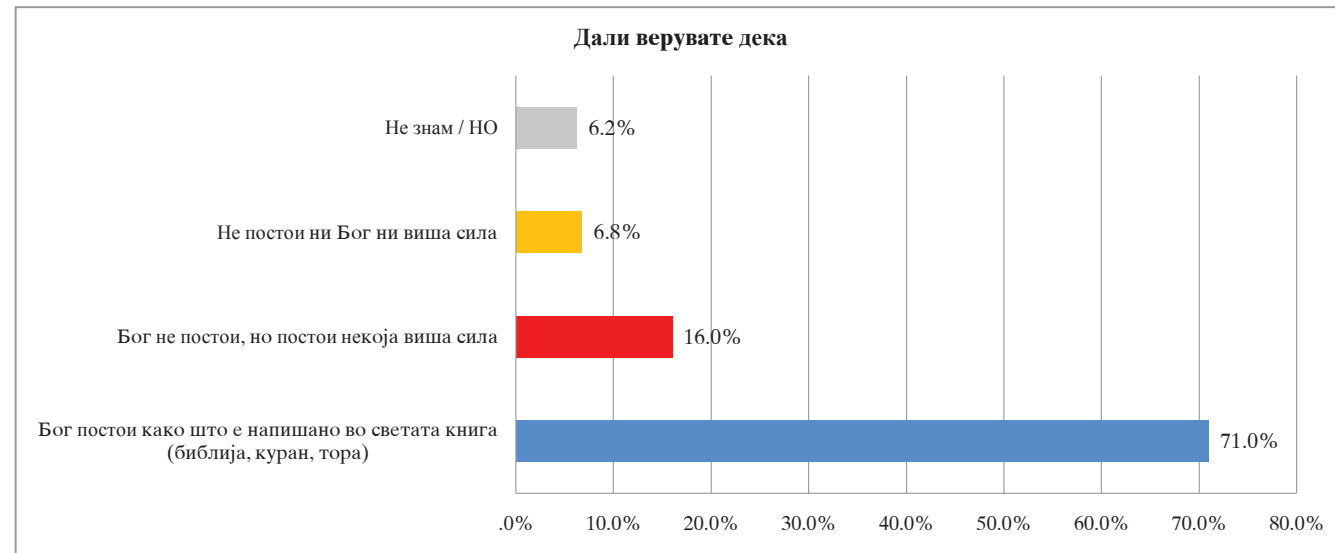
	Етникум			Религија					Место				Регион								
	Македонец	Албанец	Друго	Православна	Исламска	Католичка	Друго	Атеист	Не знам / НО	Село	Помал град	Поголем град	Скопје	Повардарие	Брегалинички	Охридски	Струмички	Пелагониски	Полошки	Кумановски	Скопски
Број на испитаници	844	260	33	818	271	2	3	35	8	266	250	339	282	80	110	113	100	140	173	81	340
Дали за себе може да кажете дека сте религиозен/на																					
Да	45.0%	31.5%	51.5%	46.9%	33.9%		100.0%			41.4%	39.2%	39.5%	48.6%	45.0%	34.5%	38.1%	50.0%	47.1%	32.9%	39.5%	46.2%
Донекаде да	38.0%	51.2%	36.4%	39.7%	51.7%	50.0%				43.6%	40.8%	43.7%	35.5%	40.0%	49.1%	44.2%	38.0%	37.1%	46.2%	33.3%	39.1%
Донекаде не	7.1%	13.5%	12.1%	7.6%	13.7%					10.5%	8.8%	10.3%	5.0%	5.0%	9.1%	10.6%	8.0%	4.3%	17.9%	17.3%	4.1%
Не	9.0%	.8%		5.0%	.7%		100.0%			2.6%	8.8%	6.5%	9.6%	10.0%	7.3%	3.5%	4.0%	11.4%	2.9%	4.9%	8.5%
Не знам / НО	.8%	3.1%		.7%		50.0%		100.0%		1.9%	2.4%		1.4%			3.5%				4.9%	2.1%

	Етникум			Религија					Место				Регион								
	Македонец	Албанец	Друго	Православна	Исламска	Католичка	Друго	Атеист	Не знам / НО	Село	Помал град	Поголем град	Скопје	Повардарие	Брегалинички	Охридски	Струмички	Пелагониски	Полошки	Кумановски	Скопски
Број на испитаници	844	260	33	818	271	2	3	35	8	266	250	339	282	80	110	113	100	140	173	81	340
Како влијание има религијата во вашите секојдневни животи																					
Големо	30.5%	54.6%	39.4%	31.1%	58.3%					51.1%	30.4%	28.3%	36.9%	30.0%	25.5%	35.4%	24.0%	31.4%	47.4%	44.4%	39.4%
Донекаде големо	29.0%	28.1%	30.3%	31.1%	27.3%					24.8%	28.0%	31.3%	30.5%	35.0%	34.5%	43.4%	26.0%	17.1%	24.9%	18.5%	30.9%
Многу мало	21.8%	12.7%	18.2%	22.2%	12.9%	50.0%	100.0%	5.7%		14.7%	21.6%	23.9%	17.4%	22.5%	25.5%	12.4%	18.0%	27.1%	23.1%	19.8%	15.0%
Нема влијание	17.7%	1.5%	12.1%	14.7%	1.5%			94.3%		7.5%	17.6%	15.3%	14.5%	12.5%	14.5%	5.3%	30.0%	22.9%	4.6%	12.3%	13.2%
Не знам / НО	1.1%	3.1%		1.0%		50.0%			100.0%	1.9%	2.4%	1.2%	.7%			3.5%	2.0%	1.4%		4.9%	1.5%

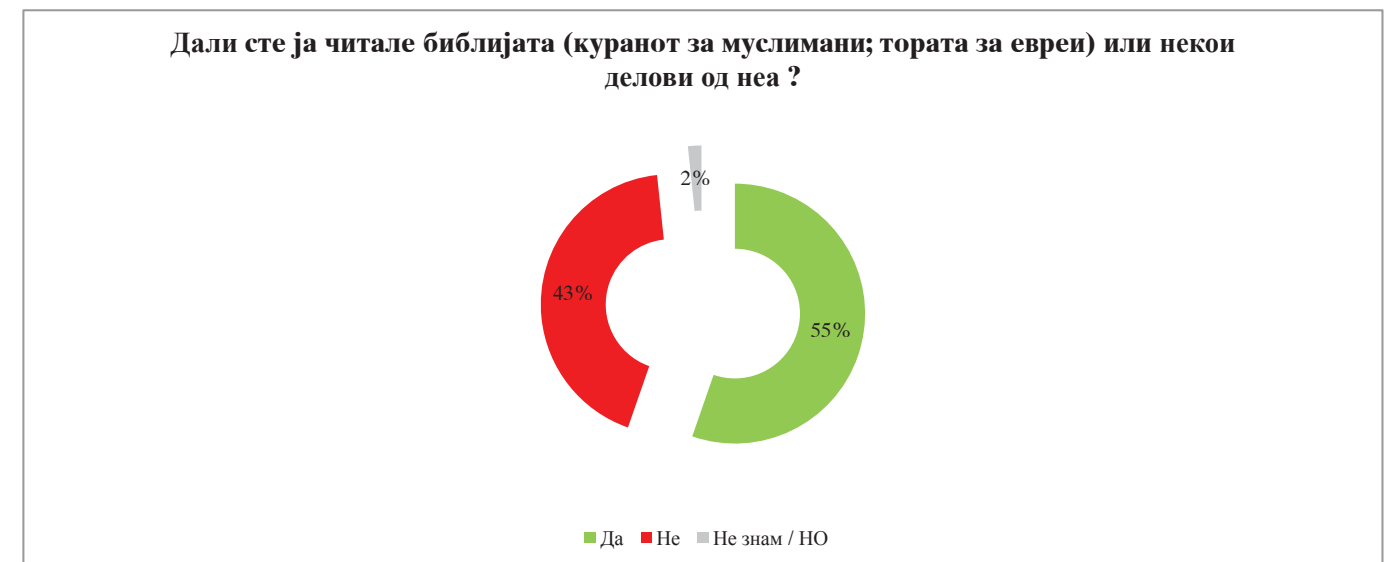
НОЕМВРИ, 2019
СКОПЈЕ, Р.МАКЕДОНИЈА



П.4 Дали верувате дека:



П.5 Дали сте ја читале библијата (куранот за муслимани; тората за евреји) или некои делови од неа?



	ВКУПНО	Пол		Возраст						Образование			Професија									
		Машки	Женски	до 29 години	од 30 до 39 години	од 40 до 49 години	од 50 до 59 години	над 60 години	до основно	основно	средно	вишо и високо	Студент	Приватен сектор	Државен сектор	Самоработен/ сопственик	Земјоделец	Пензионер	Невработен	Друго		
Број на испитаници	1137	100%	562	575	199	202	249	245	242	24	147	663	303	70	416	153	14	15	247	215	7	
Дали верувате дека	Бог постои како што е напишано во светата книга (библија, куран, тора)	807	71.0%	69.8%	72.2%	78.4%	80.2%	72.3%	69.0%	57.9%	41.7%	78.9%	70.6%	70.3%	75.7%	73.3%	64.7%	100.0%	80.0%	59.9%	80.9%	28.6%
	Бог не постои, но постои некоја виша сила	182	16.0%	15.7%	16.3%	10.1%	10.9%	13.7%	18.8%	24.8%	41.7%	12.2%	16.3%	15.2%	14.3%	13.0%	17.0%		20.0%	24.7%	10.7%	71.4%
	Не постои ни Бог ни виша сила	77	6.8%	8.4%	5.2%	5.0%	5.4%	7.2%	7.3%	8.3%	8.3%	1.4%	7.1%	8.6%	2.9%	7.5%	11.8%			8.1%	2.8%	
	Не знам / НО	71	6.2%	6.2%	6.3%	6.5%	3.5%	6.8%	4.9%	9.1%	8.3%	7.5%	6.0%	5.9%	7.1%	6.3%	6.5%			7.3%	5.6%	

	ВКУПНО	Пол		Возраст						Образование			Професија									
		Машки	Женски	до 29 години	од 30 до 39 години	од 40 до 49 години	од 50 до 59 години	над 60 години	до основно	основно	средно	вишо и високо	Студент	Приватен сектор	Државен сектор	Самоработен/ сопственик	Земјоделец	Пензионер	Невработен	Друго		
Број на испитаници	1137	100%	562	575	199	202	249	245	242	24	147	663	303	70	416	153	14	15	247	215	7	
Дали сте ја читале библијата (куранот за муслимани; тората за евреји) или некои делови од неа?	Да	629	55.3%	53.0%	57.6%	64.3%	55.4%	58.6%	52.7%	47.1%	25.0%	55.8%	53.4%	61.7%	58.6%	54.1%	66.0%	85.7%	26.7%	47.4%	58.6%	42.9%
	Не	489	43.0%	45.2%	40.9%	31.2%	44.6%	41.4%	47.3%	48.8%	66.7%	44.2%	45.2%	35.6%	34.3%	45.4%	34.0%	14.3%	73.3%	49.4%	39.5%	57.1%
	Не знам / НО	19	1.7%	1.8%	1.6%	4.5%				4.1%	8.3%		1.4%	2.6%	7.1%	.5%					3.2%	1.9%

	Етникум			Религија					Место				Регион								
	Македонец	Албанец	Друго	Православна	Исламска	Католичка	Друго	Атеист	Не знам / НО	Село	Помал град	Поголем град	Скопје	Повардарие	Брегалничка	Охридски	Струмички	Пелагониски	Полошки	Кумановски	Скопски
Број на испитаници	844	260	33	818	271	2	3	35	8	266	250	339	282	80	110	113	100	140	173	81	340
Дали верувате дека	Бог постои како што е напишано во светата книга (библија, куран, тора)	64.3%	91.2%	81.8%	67.1%	93.7%	50.0%	100.0%		83.5%	62.4%	69.0%	69.1%	57.5%	65.5%	79.6%	56.0%	62.9%	87.9%	67.9%	72.9%
	Бог не постои, но постои некоја виша сила	20.9%	1.5%	6.1%	21.5%	1.5%		5.7%		6.8%	24.8%	15.3%	17.7%	25.0%	21.8%	8.0%	26.0%	24.3%	4.0%	14.8%	14.7%
	Не постои ни Бог ни виша сила	8.4%	1.5%	6.1%	4.6%	2.2%		94.3%		2.3%	6.4%	8.3%	9.6%	10.0%	7.3%	7.1%	4.0%	8.6%	3.5%	4.9%	7.9%
	Не знам / НО	6.4%	5.8%	6.1%	6.7%	2.6%	50.0%		100.0%	7.5%	6.4%	7.4%	3.5%	7.5%	5.5%	5.3%	14.0%	4.3%	4.6%	12.3%	4.4%

	Етникум			Религија					Место				Регион								
	Македонец	Албанец	Друго	Православна	Исламска	Католичка	Друго	Атеист	Не знам / НО	Село	Помал град	Поголем град	Скопје	Повардарие	Брегалничка	Охридски	Струмички	Пелагониски	Полошки	Кумановски	Скопски
Број на испитаници	844	260	33	818	271	2	3	35	8	266	250	339	282	80	110	113	100	140	173	81	340
Дали сте ја читале библијата (куранот за муслимани; тората за евреји) или некои делови од неа?	Да	52.0%	67.7%	42.4%	53.2%	67.2%	50.0%	100.0%	22.9%	58.6%	56.0%	54.3%	52.8%	57.5%	63.6%	50.4%	44.0%	42.9%	71.1%	51.9%	55.0%
	Не	46.9%	28.5%	57.6%	46.1%	31.4%			77.1%	38.7%	43.2%	45.1%	44.3%	42.5%	36.4%	46.0%	56.0%	55.7%	27.7%	48.1%	41.8%
	Не знам / НО	1.1%	3.8%	.7%	1.5%	50.0%			100.0%	2.6%	.8%	.6%	2.8%		3.5%		1.4%	1.2%			3.2%

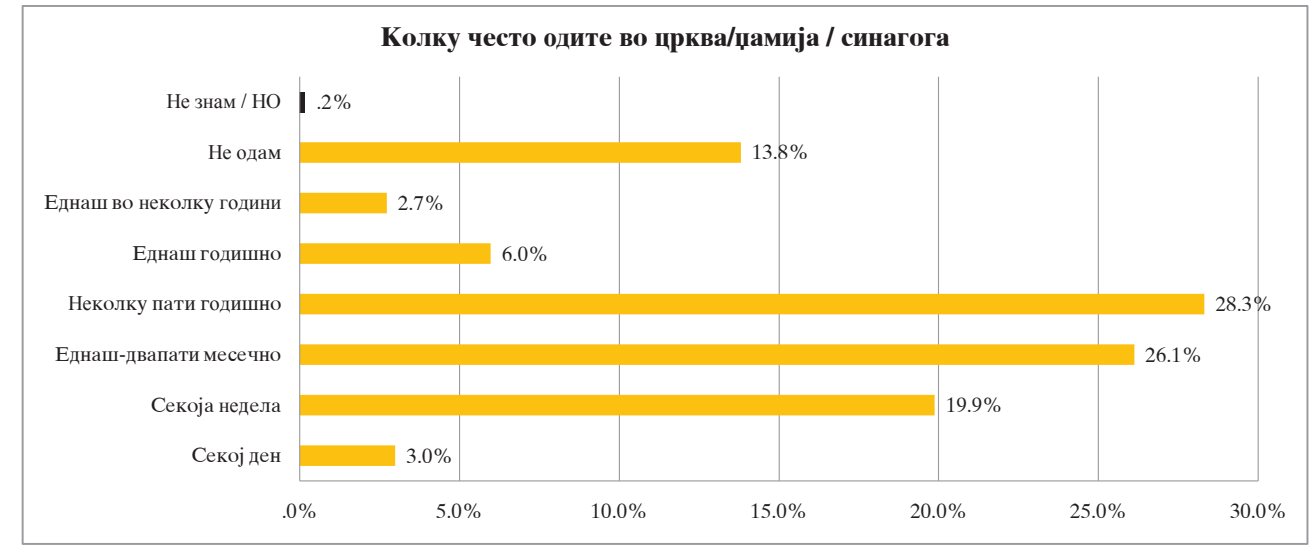
НОЕМВРИ, 2019
СКОПЈЕ, Р.МАКЕДОНИЈА



П.6 Дали сте го читале куранот (библијата за муслимани; куранот или библијата за евреји) или некој дел од него?



П.7 Колку често одите во црква/џамија / синагога?



	ВКУПНО	Пол		Возраст					Образование				Професија								
		Машки	Женски	до 29 години	од 30 до 39 години	од 40 до 49 години	од 50 до 59 години	над 60 години	до основно	основно	средно	вишо и високо	Студент	Приватен сектор	Државен сектор	Самоработен/ сопственик	Земјоделец	Пензионер	Невработен	Друго	
Број на испитаници	1137	100%	562	575	199	202	249	245	242	24	147	663	303	70	416	153	14	15	247	215	7
Дали сте го читале куранот(библијата за муслимани; куранот или библијата за евреји) или некој дел од него?	87	7.7%	8.9%	6.4%	5.0%	8.9%	8.0%	8.6%	7.4%	8.3%	8.2%	6.6%	9.6%	2.9%	8.9%	7.8%		13.3%	7.3%	6.5%	28.6%
Да	87	7.7%	8.9%	6.4%	5.0%	8.9%	8.0%	8.6%	7.4%	8.3%	8.2%	6.6%	9.6%	2.9%	8.9%	7.8%		13.3%	7.3%	6.5%	28.6%
Не	1027	90.3%	89.3%	91.3%	89.4%	91.1%	92.0%	90.6%	88.4%	83.3%	91.8%	91.4%	87.8%	87.1%	90.6%	92.2%	100.0%	86.7%	90.3%	89.8%	71.4%
Не знам / НО	23	2.0%	1.8%	2.3%	5.5%		.8%	4.1%	8.3%		2.0%	2.6%	10.0%	.5%					2.4%	3.7%	

	ВКУПНО	Пол		Возраст					Образование				Професија								
		Машки	Женски	до 29 години	од 30 до 39 години	од 40 до 49 години	од 50 до 59 години	над 60 години	до основно	основно	средно	вишо и високо	Студент	Приватен сектор	Државен сектор	Самоработен/ сопственик	Земјоделец	Пензионер	Невработен	Друго	
Број на испитаници	1137	100%	562	575	199	202	249	245	242	24	147	663	303	70	416	153	14	15	247	215	7
Колку често одите во црква/џамија / синагога	34	3.0%	2.8%	3.1%	5.0%	4.0%	2.4%	1.6%	2.5%		1.4%	3.0%	4.0%	5.7%	2.4%		14.3%		2.4%	5.6%	
Секој ден	34	3.0%	2.8%	3.1%	5.0%	4.0%	2.4%	1.6%	2.5%		1.4%	3.0%	4.0%	5.7%	2.4%		14.3%		2.4%	5.6%	
Секоја недела	226	19.9%	23.5%	16.3%	22.1%	22.8%	17.7%	21.2%	16.5%	25.0%	15.0%	19.6%	22.4%	20.0%	22.1%	22.2%	14.3%	26.7%	16.2%	17.7%	28.6%
Еднаш-двапати месечно	297	26.1%	25.3%	27.0%	18.6%	19.8%	32.9%	25.3%	31.4%	16.7%	25.9%	26.7%	25.7%	18.6%	23.6%	37.9%		26.7%	33.2%	18.6%	28.6%
Неколку пати годишно	322	28.3%	27.4%	29.2%	23.1%	24.8%	28.1%	34.3%	29.8%	33.3%	23.1%	29.6%	27.7%	24.3%	31.3%	26.8%	42.9%	46.7%	31.2%	19.1%	42.9%
Еднаш годишно	68	6.0%	6.0%	5.9%	6.0%	4.0%	8.0%	5.7%	5.8%		5.4%	6.0%	6.6%	2.9%	7.2%	5.2%	28.6%		4.0%	6.5%	
Еднаш во неколку години	31	2.7%	1.8%	3.7%	1.0%	2.0%	2.4%	2.0%	5.8%	16.7%	5.4%	2.1%	1.7%	5.7%	2.6%				4.0%	2.8%	
Не одам	157	13.8%	12.8%	14.8%	24.1%	22.8%	8.4%	9.8%	7.4%	8.3%	22.4%	13.0%	11.9%	22.9%	10.8%	7.8%			8.1%	29.8%	
Не знам / НО	2	.2%	.4%						.8%		1.4%										

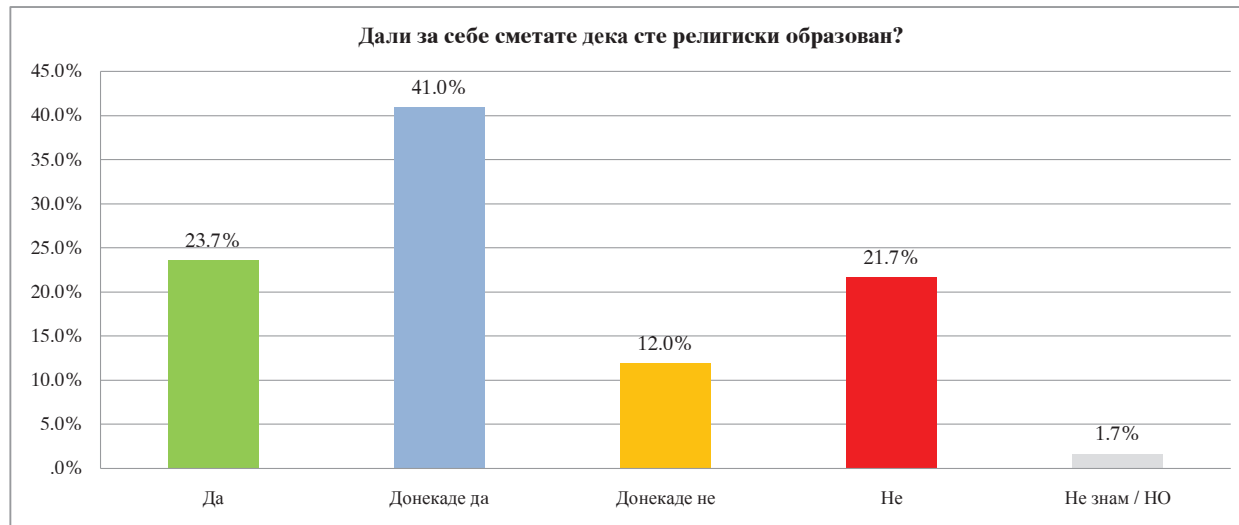
	Етникум			Религија					Место				Регион								
	Македонец	Албанец	Друго	Православна	Исламска	Католичка	Друго	Атеист	Не знам / НО	Село	Помал град	Поголем град	Скопје	Повардарие	Брегалински	Охридски	Струмички	Пелагониски	Пољски	Кумановски	Скопски
Број на испитаници	844	260	33	818	271	2	3	35	8	266	250	339	282	80	110	113	100	140	173	81	340
Дали сте го читале куранот(библијата за муслимани; куранот или библијата за евреји) или некој дел од него?	5.7%	11.5%	27.3%	5.1%	15.5%		100.0%			12.8%	4.8%	6.5%	6.7%	5.0%	5.5%	10.6%	4.0%	5.7%	5.8%	19.8%	7.9%
Да	5.7%	11.5%	27.3%	5.1%	15.5%		100.0%			12.8%	4.8%	6.5%	6.7%	5.0%	5.5%	10.6%	4.0%	5.7%	5.8%	19.8%	7.9%
Не	93.0%	83.8%	72.7%	93.9%	82.3%	50.0%		100.0%		84.6%	94.4%	91.7%	90.4%	95.0%	94.5%	82.3%	96.0%	94.3%	91.9%	80.2%	88.8%
Не знам / НО	1.3%	4.6%		1.0%	2.2%	50.0%			100.0%	2.6%	.8%	1.8%	2.8%		7.1%			2.3%			3.2%

	Етникум			Религија					Место				Регион								
	Македонец	Албанец	Друго	Православна	Исламска	Католичка	Друго	Атеист	Не знам / НО	Село	Помал град	Поголем град	Скопје	Повардарие	Брегалински	Охридски	Струмички	Пелагониски	Пољски	Кумановски	Скопски
Број на испитаници	844	260	33	818	271	2	3	35	8	266	250	339	282	80	110	113	100	140	173	81	340
Колку често одите во црква/џамија / синагога	.9%	10.0%		1.0%	9.6%					6.0%	2.4%	2.4%	1.4%		1.8%	5.3%			9.2%	4.9%	1.8%
Секој ден	.9%	10.0%		1.0%	9.6%					6.0%	2.4%	2.4%	1.4%		1.8%	5.3%			9.2%	4.9%	1.8%
Секоја недела	18.7%	24.6%	12.1%	19.6%	24.4%					23.3%	16.0%	23.0%	16.3%	22.5%	18.2%	19.5%	16.0%	21.4%	16.2%	27.2%	20.6%
Еднаш-двапати месечно	30.0%	11.5%	42.4%	31.5%	11.1%	50.0%			100.0%	26.7%	31.2%	23.6%	24.1%	30.0%	34.5%	24.8%	34.0%	28.6%	18.5%	24.7%	23.8%
Неколку пати годишно	34.2%	8.5%	33.3%	35.8%	10.3%	50.0%				16.5%	36.0%	22.4%	39.7%	30.0%	29.1%	26.5%	38.0%	32.9%	11.6%	17.3%	34.7%
Еднаш годишно	5.7%	6.2%	12.1%	5.9%	5.9%					3.8%	2.4%	8.8%	7.8%	5.0%	3.6%	1.8%	6.0%	7.1%	2.3%	14.8%	7.6%
Еднаш во неколку години	2.5%	3.8%		2.0%	3.7%	100.0%		5.7%		2.3%	3.2%	2.4%	3.2%	2.5%	3.6%	3.5%		5.7%	2.3%		2.6%
Не одам	7.7%	35.4%		4.0%	35.1%			82.9%		21.4%	8.8%	16.8%	7.4%	10.0%	9.1%	16.8%	6.0%	4.3%	39.9%	11.1%	8.8%
Не знам / НО	.2%			.2%							.6%					1.8%					

НОЕМВРИ, 2019
СКОПЈЕ, Р.МАКЕДОНИЈА



П.8 Дали за себе сметате дека сте религиски образован?



П.9 Дали се интересирате или сакате да дознаете нешто и за другите религии, освен вашата?



	ВКУПНО		Пол		Возраст						Образование				Професија							
			Машки	Женски	до 29 години	од 30 до 39 години	од 40 до 49 години	од 50 до 59 години	над 60 години	до основно	основно	средно	вишо и високо	Студент	Приватен сектор	Државен сектор	Самоработен/ сопственик	Земјоделец	Пензионер	Неработен	Друго	
Број на испитаници	1137	100%	562	575	199	202	249	245	242	24	147	663	303	70	416	153	14	15	247	215	7	
Дали за себе сметате дека сте религиски образован?																						
Да	269	23.7%	23.5%	23.8%	20.1%	30.7%	22.5%	20.8%	24.8%	8.3%	28.6%	19.9%	30.7%	20.0%	20.9%	27.5%	42.9%	13.3%	21.9%	27.0%	85.7%	
Донекаде да	466	41.0%	43.1%	39.0%	43.2%	44.6%	41.0%	43.3%	33.9%	33.3%	39.5%	43.1%	37.6%	38.6%	47.1%	34.6%	57.1%	13.3%	38.9%	39.1%		
Донекаде не	136	12.0%	11.2%	12.7%	11.1%	9.4%	14.1%	13.9%	10.7%	12.9%	14.3%	7.3%	11.4%	13.5%	13.1%			13.3%	6.1%	15.8%	14.3%	
Не	247	21.7%	20.5%	23.0%	22.1%	15.3%	22.5%	21.2%	26.4%	50.0%	19.0%	21.3%	21.8%	25.7%	18.0%	23.5%		46.7%	30.0%	17.2%		
Не знам / НО	19	1.7%	1.8%	1.6%	3.5%			.8%	4.1%	8.3%		1.4%	2.6%	4.3%	.5%	1.3%						

	ВКУПНО		Пол		Возраст						Образование				Професија						
			Машки	Женски	до 29 години	од 30 до 39 години	од 40 до 49 години	од 50 до 59 години	над 60 години	до основно	основно	средно	вишо и високо	Студент	Приватен сектор	Државен сектор	Самоработен/ сопственик	Земјоделец	Пензионер	Неработен	Друго
Број на испитаници	1137	100%	562	575	199	202	249	245	242	24	147	663	303	70	416	153	14	15	247	215	7
Дали се интересирате или сакате да дознаете нешто и за другите религии, освен вашата?																					
Да	603	53.0%	55.9%	50.3%	44.2%	54.5%	58.6%	55.1%	51.2%	50.0%	29.9%	51.0%	69.0%	31.4%	56.0%	64.1%	100.0%	80.0%	50.6%	43.7%	71.4%
Не	495	43.5%	41.6%	45.4%	51.3%	43.6%	39.8%	40.8%	43.8%	33.3%	64.6%	46.5%	27.7%	61.4%	42.1%	33.3%		20.0%	45.3%	50.7%	28.6%
Не знам / НО	39	3.4%	2.5%	4.3%	4.5%	2.0%	1.6%	4.1%	5.0%	16.7%	5.4%	2.6%	3.3%	7.1%	1.9%	2.6%			4.0%	5.6%	

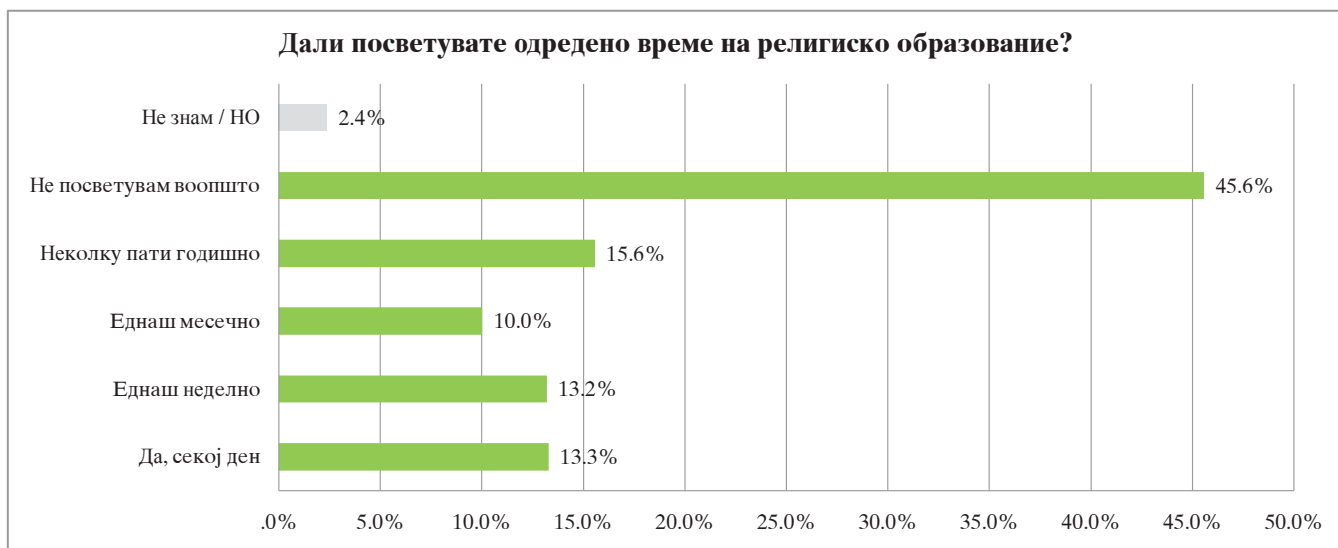
	Етникум			Религија					Место				Регион									
	Македонец	Албанец	Друго	Православна	Исламска	Католичка	Друго	Атеист	Не знам / НО	Село	Помал град	Поголем град	Скопје	Поварларие	Брегалиничка	Охридски	Струмички	Пелагониска	Полошки	Кумановски	Скопски	
Број на испитаници	844	260	33	818	271	2	3	35	8	266	250	339	282	80	110	113	100	140	173	81	340	
Дали за себе сметате дека сте религиски образован?																						
Да	20.6%	33.1%	27.3%	20.5%	36.2%			100.0%		33.8%	16.0%	20.1%	25.2%	17.5%	14.5%	22.1%	24.0%	18.6%	26.0%	39.5%	25.6%	
Донекаде да	41.0%	40.0%	48.5%	42.9%	39.9%	50.0%		17.1%		32.3%	47.2%	41.9%	42.6%	50.0%	49.1%	53.1%	24.0%	35.7%	39.3%	27.2%	43.5%	
Донекаде не	12.6%	10.0%	12.1%	13.3%	10.0%					11.7%	16.0%	11.5%	9.2%	10.0%	18.2%	8.8%	12.0%	10.0%	13.9%	23.5%	8.5%	
Не	24.5%	13.8%	12.1%	22.0%	14.0%			82.9%		19.5%	20.0%	25.4%	20.9%	22.5%	16.4%	12.4%	40.0%	32.9%	20.8%	9.9%	19.7%	
Не знам / НО	1.3%	3.1%		1.2%		50.0%			100.0%	2.6%	.8%	1.2%	2.1%		1.8%	3.5%	2.9%				2.6%	

	Етникум			Религија					Место				Регион									
	Македонец	Албанец	Друго	Православна	Исламска	Католичка	Друго	Атеист	Не знам / НО	Село	Помал град	Поголем град	Скопје	Поварларие	Брегалиничка	Охридски	Струмички	Пелагониска	Полошки	Кумановски	Скопски	
Број на испитаници	844	260	33	818	271	2	3	35	8	266	250	339	282	80	110	113	100	140	173	81	340	
Дали се интересирате или сакате да дознаете нешто и за другите религии, освен вашата?																						
Да	60.0%	29.2%	63.6%	61.6%	32.5%		100.0%	22.9%		40.6%	56.8%	52.5%	62.1%	52.5%	65.5%	54.0%	66.0%	51.4%	36.4%	44.4%	56.2%	
Не	37.6%	63.8%	36.4%	35.9%	63.8%	50.0%		77.1%		53.8%	42.4%	44.0%	34.4%	47.5%	32.7%	38.9%	34.0%	44.3%	60.1%	53.1%	39.4%	
Не знам / НО	2.5%	6.9%		2.4%	3.7%	50.0%			100.0%	5.6%	.8%	3.5%	3.5%		1.8%	7.1%		4.3%	3.5%	2.5%	4.4%	

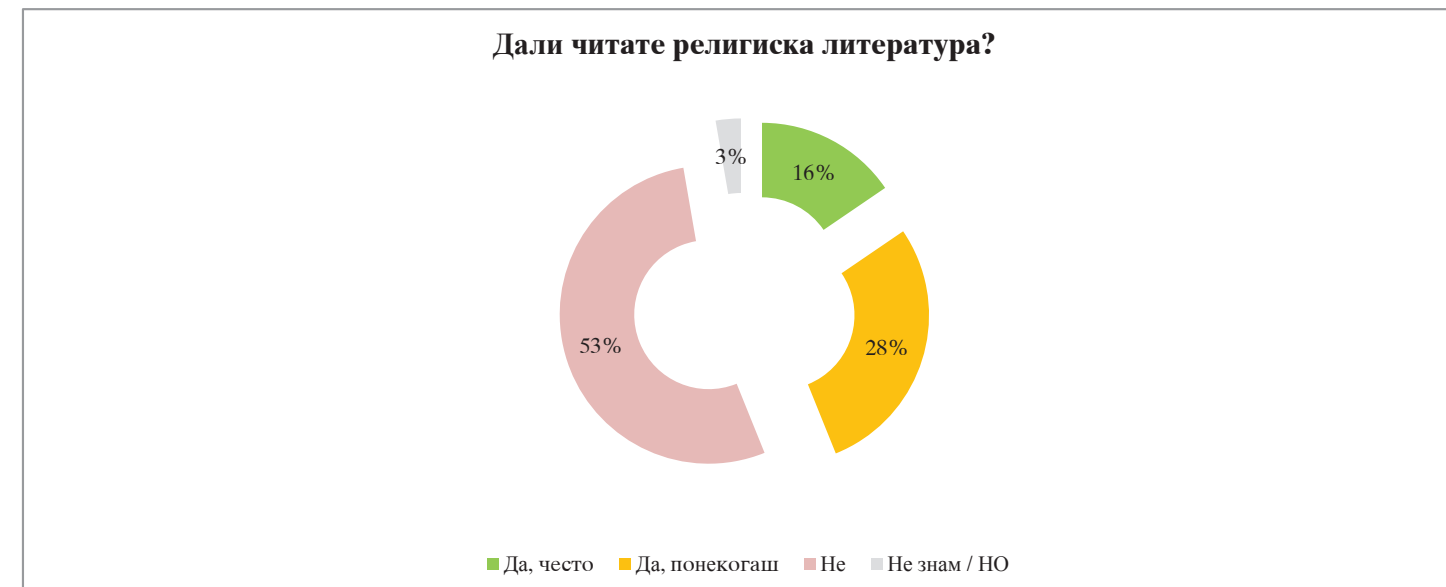
НОЕМВРИ, 2019
СКОПЈЕ, Р.МАКЕДОНИЈА



П.10 Дали посветувате одредено време на религиозно образование?



П.11 Дали читате религиозна литература?



	ВКУПНО		Пол		Возраст					Образование				Професија								
			Машки	Женски	до 29 години	од 30 до 39 години	од 40 до 49 години	од 50 до 59 години	над 60 години	до основно	основно	средно	вишо и високо	Студент	Приватен сектор	Државен сектор	Самоработен/сопственик	Земјоделец	Пензионер	Невработен	Друго	
Број на испитаници	1137	100%	562	575	199	202	249	245	242	24	147	663	303	70	416	153	14	15	247	215	7	
Дали посветувате одредено време на религиозно образование?																						
Да, секој ден	151	13.3%	13.2%	13.4%	19.1%	14.9%	13.7%	9.4%	10.7%		27.2%	10.3%	14.2%	17.1%	10.3%	10.5%	42.9%	13.3%	6.5%	26.0%		
Еднаш неделно	150	13.2%	14.2%	12.2%	24.1%	12.9%	9.6%	13.9%	7.4%		10.9%	16.0%	9.2%	20.0%	17.8%	7.8%	14.3%		8.1%	12.1%	28.6%	
Еднаш месечно	114	10.0%	10.3%	9.7%	9.0%	14.9%	12.0%	8.2%	6.6%	16.7%	4.1%	10.9%	10.6%	11.4%	9.1%	9.2%	14.3%		8.1%	14.9%		
Неколку пати годишно	177	15.6%	15.1%	16.0%	13.1%	13.4%	20.1%	14.7%	15.7%	8.3%	9.5%	14.6%	21.1%	2.9%	19.7%	18.3%		13.3%	13.0%	14.4%		
Не посветувам воопшто	518	45.6%	45.7%	45.4%	32.2%	40.1%	44.6%	51.4%	56.2%	66.7%	46.9%	46.0%	42.2%	44.3%	41.6%	54.2%	28.6%	73.3%	60.3%	28.8%	71.4%	
Не знам / НО	27	2.4%	1.4%	3.3%	2.5%	4.0%		2.4%	3.3%	8.3%	1.4%	2.3%	2.6%	4.3%	1.4%				4.0%	3.7%		

	ВКУПНО		Пол		Возраст					Образование				Професија							
			Машки	Женски	до 29 години	од 30 до 39 години	од 40 до 49 години	од 50 до 59 години	над 60 години	до основно	основно	средно	вишо и високо	Студент	Приватен сектор	Државен сектор	Самоработен/сопственик	Земјоделец	Пензионер	Невработен	Друго
Број на испитаници	1137	100%	562	575	199	202	249	245	242	24	147	663	303	70	416	153	14	15	247	215	7
Дали читате религиозна литература?																					
Да, често	176	15.5%	13.9%	17.0%	22.1%	18.8%	17.7%	9.8%	10.7%		17.7%	13.6%	19.8%	17.1%	17.3%	10.5%	42.9%	13.3%	9.7%	19.5%	28.6%
Да, понекогаш	323	28.4%	31.7%	25.2%	26.1%	22.8%	29.7%	31.4%	30.6%	25.0%	24.5%	30.5%	26.1%	28.6%	31.0%	26.1%	14.3%	40.0%	31.2%	22.3%	14.3%
Не	607	53.4%	52.0%	54.8%	47.2%	56.4%	51.8%	57.1%	53.7%	66.7%	56.5%	53.7%	50.2%	47.1%	49.8%	60.8%	42.9%	46.7%	55.1%	56.3%	57.1%
Не знам / НО	31	2.7%	2.5%	3.0%	4.5%	2.0%	.8%	1.6%	5.0%	8.3%	1.4%	2.3%	4.0%	7.1%	1.9%	2.6%			4.0%	1.9%	

	Етникум			Религија					Место				Регион								
	Македонец	Албанец	Друго	Православна	Исламска	Католичка	Друго	Атеист	Не знам / НО	Село	Помал град	Поголем град	Скопје	Повардарие	Брегалинички	Охридски	Струмички	Пелагониски	Полошки	Кумановски	Скопски
Број на испитаници	844	260	33	818	271	2	3	35	8	266	250	339	282	80	110	113	100	140	173	81	340
Дали посветувате одредено време на религиозно образование?																					
Да, секој ден	5.3%	40.8%		4.9%	39.9%			100.0%		17.3%	9.6%	13.6%	12.4%	7.5%	5.5%	20.4%	4.0%	5.7%	21.4%	22.2%	14.4%
Еднаш неделно	10.5%	22.3%	9.1%	10.8%	22.9%					17.3%	11.2%	15.3%	8.5%	17.5%	9.1%	19.5%	10.0%	7.1%	17.3%	12.3%	12.9%
Еднаш месечно	8.3%	11.5%	42.4%	9.5%	13.3%					16.5%	6.4%	5.9%	12.1%		10.9%	15.9%	4.0%	4.3%	15.0%	7.4%	12.4%
Неколку пати годишно	17.3%	11.2%	6.1%	18.0%	11.1%					13.9%	15.2%	15.3%	17.7%	15.0%	18.2%	8.8%	16.0%	12.9%	16.8%	18.5%	16.8%
Не посветувам воопшто	56.3%	11.2%	42.4%	54.6%	12.9%	50.0%		100.0%		33.1%	55.2%	48.1%	45.7%	57.5%	52.7%	30.1%	66.0%	70.0%	29.5%	37.0%	39.7%
Не знам / НО	2.3%	3.1%		2.2%		50.0%			100.0%	1.9%	2.4%	1.8%	3.5%	2.5%	3.6%	5.3%			2.5%	3.8%	

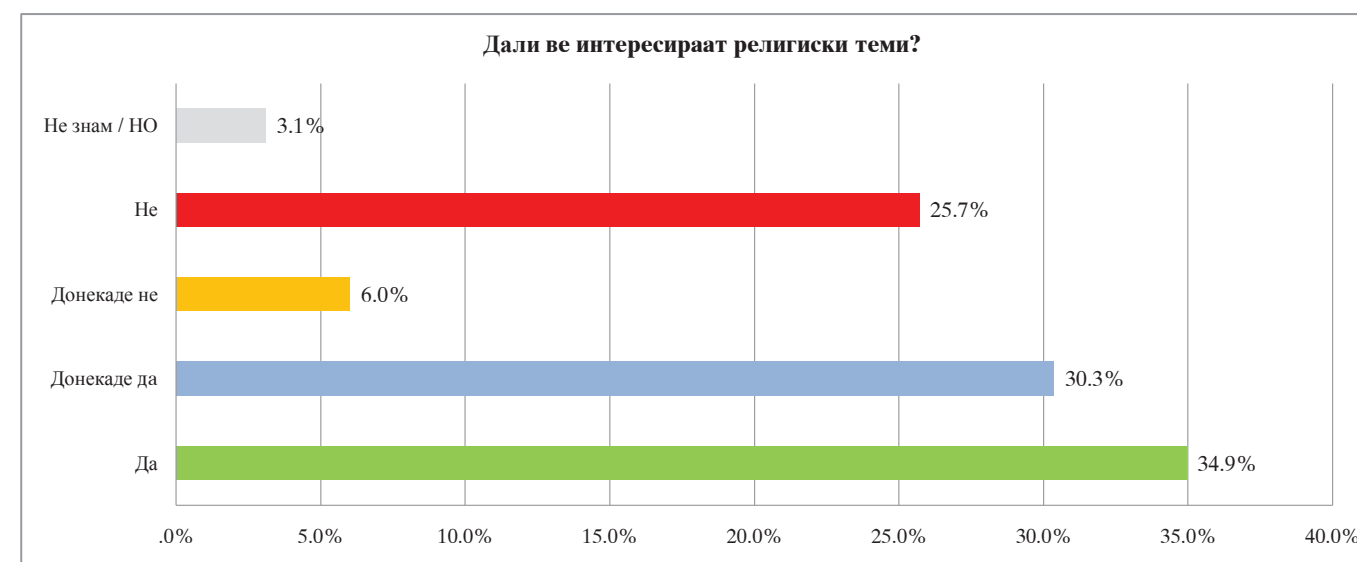
	Етникум			Религија					Место				Регион								
	Македонец	Албанец	Друго	Православна	Исламска	Католичка	Друго	Атеист	Не знам / НО	Село	Помал град	Поголем град	Скопје	Повардарие	Брегалинички	Охридски	Струмички	Пелагониски	Полошки	Кумановски	Скопски
Број на испитаници	844	260	33	818	271	2	3	35	8	266	250	339	282	80	110	113	100	140	173	81	340
Дали читате религиозна литература?																					
Да, често	9.2%	36.2%	12.1%	9.3%	36.9%					24.1%	9.6%	14.2%	14.2%	12.5%	7.3%	23.0%	8.0%	10.0%	19.7%	19.8%	17.6%
Да, понекогаш	29.0%	25.0%	39.4%	30.3%	25.8%			100.0%	5.7%	27.8%	28.8%	30.7%	25.9%	15.0%	32.7%	33.6%	32.0%	21.4%	32.4%	30.9%	27.6%
Не	59.2%	35.0%	48.5%	57.9%	36.5%	50.0%		94.3%		46.2%	59.2%	53.4%	55.0%	67.5%	58.2%	38.1%	60.0%	67.1%	48.0%	49.4%	49.7%
Не знам / НО	2.5%	3.8%		2.4%	.7%	50.0%			100.0%	1.9%	2.4%	1.8%	5.0%	5.0%	1.8%	5.3%					5.0%

НОЕМВРИ, 2019
СКОПЈЕ, Р.МАКЕДОНИЈА



П.12 Дали постоечката литература со која се изучува религијата е доволна за вашето едуцирање?

П.13 Дали ве интересираат религиски теми?



	ВКУПНО		Пол		Возраст					Образование				Професија								
			Машки	Женски	до 29 години	од 30 до 39 години	од 40 до 49 години	од 50 до 59 години	над 60 години	до основно	основно	средно	вишо и високо	Студент	Приватен сектор	Државен сектор	Самоработен/ сопственик	Земјоделец	Пензионер	Неработен	Друго	
Број на испитаници	499*	100%	562	575	199	202	249	245	242	24	147	663	303	70	416	153	14	15	247	215	7	
Дали постоечката литература со која се изучува религијата е доволна за вашето едуцирање?																						
Да	370	74.1%	78.9%	69.1%	68.8%	76.2%	81.4%	73.3%	70.0%	66.7%	71.0%	72.6%	79.1%	56.3%	78.6%	82.1%	75.0%	50.0%	69.3%	75.6%		
Не	81	16.2%	12.5%	20.2%	20.8%	11.9%	11.9%	20.8%	16.0%	16.1%	16.4%	16.5%	31.3%	13.4%	14.3%	25.0%	50.0%	15.8%	13.3%	66.7%		
Не знам / НО	48	9.6%	8.6%	10.7%	10.4%	11.9%	6.8%	5.9%	14.0%	33.3%	12.9%	11.0%	4.3%	12.5%	8.0%	3.6%		14.9%	11.1%	33.3%		

* Испитаници што читаат религиска литература

	ВКУПНО		Пол		Возраст					Образование				Професија							
			Машки	Женски	до 29 години	од 30 до 39 години	од 40 до 49 години	од 50 до 59 години	над 60 години	до основно	основно	средно	вишо и високо	Студент	Приватен сектор	Државен сектор	Самоработен/ сопственик	Земјоделец	Пензионер	Неработен	Друго
Број на испитаници	1137	100%	562	575	199	202	249	245	242	24	147	663	303	70	416	153	14	15	247	215	7
Дали ве интересираат религиски теми?																					
Да	397	34.9%	29.5%	40.2%	41.2%	38.6%	32.9%	32.2%	31.4%	41.7%	31.3%	31.4%	43.9%	24.3%	35.8%	35.9%	85.7%	46.7%	32.0%	34.9%	42.9%
Донекаде да	345	30.3%	34.0%	26.8%	28.1%	32.2%	32.9%	31.0%	27.3%		27.2%	33.6%	27.1%	31.4%	33.2%	31.4%		13.3%	30.0%	28.4%	
Донекаде не	68	6.0%	6.4%	5.6%	8.0%	5.0%	6.4%	5.7%	5.0%		8.2%	6.9%	3.3%	14.3%	7.2%	6.5%		4.0%	2.8%	28.6%	
Не	292	25.7%	27.6%	23.8%	20.1%	23.3%	26.9%	27.8%	28.9%	41.7%	32.0%	25.2%	22.4%	22.9%	21.9%	26.1%	14.3%	40.0%	27.5%	31.2%	28.6%
Не знам / НО	35	3.1%	2.5%	3.7%	2.5%	1.0%	.8%	3.3%	7.4%	16.7%	1.4%	2.9%	3.3%	7.1%	1.9%			6.5%	2.8%		

	Етникум				Религија				Место				Регион									
	Македонец	Албанец	Друго	Православна	Исламска	Католичка	Друго	Атеист	Не знам / НО	Село	Помал град	Поголем град	Скопје	Повардарие	Брегалинички	Охридски	Струмички	Пелагониски	Полошки	Кумановски	Скопски	
Број на испитаници	844	260	33	818	271	2	3	35	8	266	250	339	282	80	110	113	100	140	173	81	340	
Дали постоечката литература со која се изучува религијата е доволна за вашето едуцирање?																						
Да	79.6%	61.6%	88.2%	81.5%	62.4%					71.0%	75.0%	69.7%	83.2%	81.8%	86.4%	81.3%	70.0%	68.2%	57.8%	73.2%	79.2%	
Не	11.5%	26.4%	11.8%	9.9%	25.9%	100.0%	100.0%			15.9%	12.5%	21.1%	13.3%	18.2%	4.5%	15.6%	20.0%	13.6%	24.4%	9.8%	16.2%	
Не знам / НО	9.0%	11.9%		8.6%	11.8%					13.0%	12.5%	9.2%	3.5%		9.1%	3.1%	10.0%	18.2%	17.8%	17.1%	4.5%	

	Етникум			Религија					Место				Регион								
	Македонец	Албанец	Друго	Православна	Исламска	Католичка	Друго	Атеист	Не знам / НО	Село	Помал град	Поголем град	Скопје	Повардарие	Брегалинички	Охридски	Струмички	Пелагониски	Полошки	Кумановски	Скопски
Број на испитаници	844	260	33	818	271	2	3	35	8	266	250	339	282	80	110	113	100	140	173	81	340
Дали ве интересираат религиски теми?																					
Да	33.1%	43.8%	12.1%	33.1%	44.3%	50.0%	100.0%	5.7%		39.1%	34.4%	35.4%	30.9%	35.0%	40.0%	35.4%	32.0%	38.6%	37.0%	27.2%	33.2%
Донекаде да	32.3%	21.2%	51.5%	33.6%	24.4%			11.4%		27.4%	29.6%	27.7%	36.9%	22.5%	36.4%	31.9%	26.0%	15.7%	28.3%	40.7%	35.6%
Донекаде не	5.9%	6.2%	6.1%	6.4%	5.9%					7.5%	5.6%	5.3%	5.7%	7.5%	1.8%	5.3%	8.0%	4.3%	6.9%	14.8%	4.7%
Не	25.7%	25.0%	30.3%	24.0%	24.7%			82.9%		23.3%	26.4%	28.0%	24.5%	25.0%	21.8%	22.1%	32.0%	35.7%	26.6%	17.3%	23.8%
Не знам / НО	3.0%	3.8%		2.9%	.7%	50.0%			100.0%	2.6%	4.0%	3.5%	2.1%	10.0%		5.3%	2.0%	5.7%	1.2%		2.6%

НОЕМВРИ, 2019
СКОПЈЕ, Р.МАКЕДОНИЈА



П.14 Од кој аспект ве интересираат?



П.15 Од каде најчесто се информирате за религијата?



	ВКУПНО		Пол		Возраст					Образование				Професија								
			Машки	Женски	до 29 години	од 30 до 39 години	од 40 до 49 години	од 50 до 59 години	над 60 години	до основно	основно	средно	вишо и високо	Студент	Приватен сектор	Државен сектор	Самоработен/сопственик	Земјоделец	Пензионер	Неработен	Друго	
Број на испитаници	810*	100%	562	575	199	202	249	245	242	24	147	663	303	70	416	153	14	15	247	215	7	
од кој аспект ве интересираат																						
Верски	483	59.6%	56.5%	62.6%	54.5%	53.6%	55.6%	65.7%	68.8%	100.0%	63.3%	60.8%	53.8%	44.9%	59.6%	47.8%	100.0%	100.0%	66.9%	58.5%	100.0%	
Политички	59	7.3%	9.9%	4.8%	13.0%	11.1%	5.6%	5.9%	1.3%		12.2%	6.5%	7.1%	16.3%	7.6%	3.5%			3.7%	12.0%		
Филозофски/Научен	172	21.2%	22.4%	20.1%	14.3%	24.8%	27.8%	22.5%	15.6%		10.2%	23.1%	23.1%	26.5%	22.7%	32.7%			14.7%	18.3%		
Мистичен	40	4.9%	6.6%	3.4%	6.5%	2.6%	7.8%	7.8%			4.1%	2.9%	9.8%	5.7%	7.1%				7.4%	1.4%		
Не знам / НО	56	6.9%	4.6%	9.1%	11.7%	7.8%	3.3%	5.9%	6.5%		10.2%	6.7%	6.2%	12.2%	4.4%	8.8%			7.4%	9.9%		

* Испитаници што се интересираат за религиски теми

	ВКУПНО		Пол		Возраст					Образование				Професија							
			Машки	Женски	до 29 години	од 30 до 39 години	од 40 до 49 години	од 50 до 59 години	над 60 години	до основно	основно	средно	вишо и високо	Студент	Приватен сектор	Државен сектор	Самоработен/сопственик	Земјоделец	Пензионер	Неработен	Друго
Број на испитаници	1137	100%	562	575	199	202	249	245	242	24	147	663	303	70	416	153	14	15	247	215	7
од каде најчесто се информирате за религијата?																					
Верски книги	247	21.7%	22.8%	20.7%	19.1%	21.8%	19.3%	26.5%	21.5%	33.3%	17.7%	19.9%	26.7%	11.4%	22.8%	26.1%	28.6%		20.6%	22.3%	14.3%
Медиуми	306	26.9%	25.3%	28.5%	24.1%	26.7%	28.1%	27.8%	27.3%	25.0%	35.4%	26.2%	24.4%	32.9%	29.3%	26.8%		26.7%	28.3%	21.4%	
Интернет	245	21.5%	19.6%	23.5%	31.2%	25.7%	24.5%	16.3%	12.4%		15.6%	21.7%	25.7%	28.6%	25.0%	18.3%	28.6%	13.3%	10.5%	28.4%	
Пријатели	180	15.8%	17.4%	14.3%	14.1%	16.8%	11.2%	17.1%	19.8%	25.0%	16.3%	18.4%	9.2%	8.6%	15.6%	15.7%		13.3%	22.7%	10.7%	57.1%
Верски учители/Духовници	92	8.1%	7.8%	8.3%	7.0%	5.9%	12.0%	6.5%	8.3%	8.3%	12.2%	7.2%	7.9%	8.6%	3.8%	9.2%	42.9%	46.7%	8.1%	9.8%	28.6%
Не знам / НО	67	5.9%	7.1%	4.7%	4.5%	3.0%	4.8%	5.7%	10.7%	8.3%	2.7%	6.5%	5.9%	10.0%	3.4%	3.9%			9.7%	7.4%	

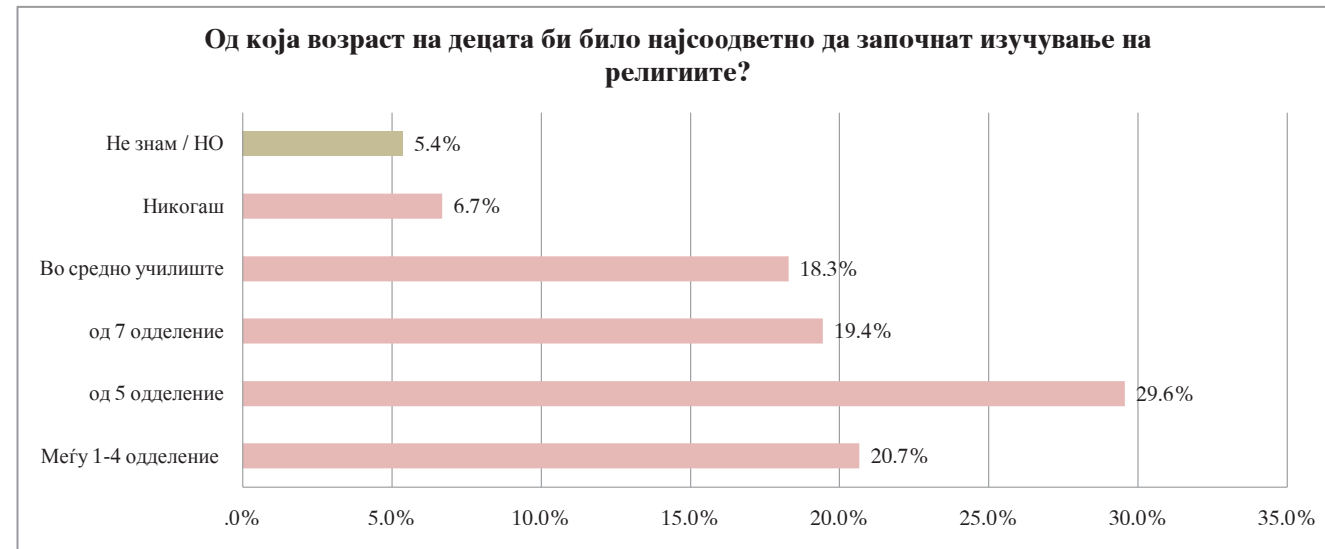
	Етникум				Религија				Место				Регион								
	Македонец	Албанец	Друго	Не знам / НО	Православна	Исламска	Католичка	Друго	Село	Помал град	Поголем град	Скопје	Повардарие	Брегалички	Охридски	Струмички	Пелагониски	Полишки	Кумановски	Скопски	
Број на испитаници	844	260	33	818	271	2	3	35	8	266	250	339	282	80	110	113	100	140	173	81	340
од кој аспект ве интересираат																					
Верски	64.5%	44.3%	56.5%	63.9%	45.5%	100.0%	100.0%			57.9%	64.4%	58.6%	58.5%	80.8%	58.1%	56.1%	60.6%	75.6%	44.8%	68.7%	56.4%
Политички	1.8%	25.9%		1.8%	23.8%					17.8%	2.3%	3.4%	5.8%		17.1%				20.0%		8.0%
Филозофски/Научен	22.1%	15.7%	43.5%	22.9%	16.8%	100.0%				13.2%	24.1%	23.3%	24.2%	11.5%	30.2%	19.5%	30.3%	14.6%	19.2%	13.4%	23.6%
Мистичен	6.3%	1.1%		6.4%	1.0%					2.0%	3.4%	6.9%	6.8%		9.3%	2.4%	3.0%	7.3%	1.6%	9.0%	5.6%
Не знам / НО	5.3%	13.0%		5.0%	12.9%					9.1%	5.7%	7.8%	4.8%	7.7%	2.3%	4.9%	6.1%	2.4%	14.4%	9.0%	6.4%

	Етникум			Религија					Место				Регион								
	Македонец	Албанец	Друго	Православна	Исламска	Католичка	Друго	Атеист	Не знам / НО	Село	Помал град	Поголем град	Скопје	Повардарие	Брегалички	Охридски	Струмички	Пелагониски	Полишки	Кумановски	Скопски
Број на испитаници	844	260	33	818	271	2	3	35	8	266	250	339	282	80	110	113	100	140	173	81	340
од каде најчесто се информирате за религијата?																					
Верски книги	21.4%	24.6%	6.1%	21.8%	24.4%		100.0%			23.3%	23.2%	18.9%	22.3%	27.5%	27.3%	15.0%	20.0%	21.4%	14.5%	27.2%	23.8%
Медиуми	26.9%	22.3%	63.6%	28.5%	24.4%	50.0%		17.1%		30.8%	22.4%	26.0%	28.4%	25.0%	29.1%	26.5%	18.0%	25.7%	32.4%	27.2%	27.1%
Интернет	21.0%	25.4%	6.1%	21.5%	25.5%					15.8%	21.6%	25.1%	22.7%	32.5%	12.7%	24.8%	24.0%	20.0%	22.5%	13.6%	22.1%
Пријатели	17.1%	13.1%	6.1%	15.0%	13.3%			60.0%		16.9%	16.8%	20.6%	8.2%	12.5%	20.0%	19.5%	18.0%	18.6%	21.4%	14.8%	9.7%
Верски учители/Духовници	7.3%	10.0%	12.1%	7.8%	10.3%					8.3%	9.6%	6.5%	8.5%		5.5%	5.3%	16.0%	8.6%	6.9%	14.8%	8.2%
Не знам / НО	6.3%	4.6%	6.1%	5.4%	2.2%	50.0%		22.9%	100.0%	4.9%	6.4%	2.9%	9.9%	2.5%	5.5%	8.8%	4.0%	5.7%	2.3%	2.5%	9.1%

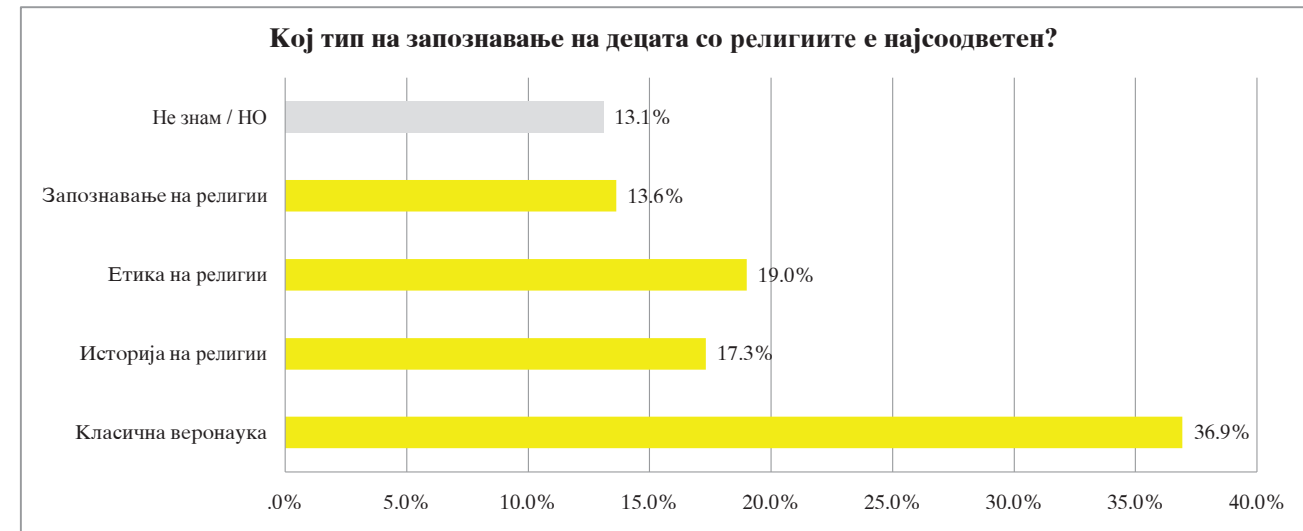
НОЕМВРИ, 2019
СКОПЈЕ, Р.МАКЕДОНИЈА



П.18 Од која возраст на децата би било најсоодветно да започнат изучување на религиите?



П.19 Кој тип на запознавање на децата со религиите е најсоодветен?



	ВКУПНО		Пол		Возраст						Образование				Професија							
			Машки	Женски	до 29 години	од 30 до 39 години	од 40 до 49 години	од 50 до 59 години	над 60 години	до основно	основно	средно	вишо и високо	Студент	Приватен сектор	Државен сектор	Самозаботен/ сопственик	Земјоделец	Пензионер	Неработен	Друго	
Број на испитаници	1137	100%	562	575	199	202	249	245	242	24	147	663	303	70	416	153	14	15	247	215	7	
Од која возраст на децата би било најсоодветно да започнат изучување на религиите?	Меѓу 1-4 одделение	235	20.7%	21.2%	20.2%	25.1%	25.2%	15.3%	22.0%	17.4%	33.3%	27.2%	21.0%	15.8%	17.1%	21.2%	18.3%	14.3%	60.0%	17.4%	23.3%	42.9%
	од 5 одделение	336	29.6%	29.9%	29.2%	25.1%	32.7%	32.9%	30.2%	26.4%	25.0%	34.0%	30.8%	25.1%	24.3%	31.7%	26.8%	28.6%		29.1%	32.6%	
	од 7 одделение	221	19.4%	20.6%	18.3%	13.1%	13.9%	29.7%	20.0%	18.2%		16.3%	18.7%	24.1%	17.1%	22.8%	24.8%	14.3%	13.3%	17.8%	12.1%	28.6%
	Во средно училиште	208	18.3%	17.4%	19.1%	20.1%	20.8%	13.7%	18.0%	19.8%	16.7%	13.6%	18.1%	21.1%	14.3%	15.4%	20.9%	28.6%		18.6%	23.3%	28.6%
	Никогаш	76	6.7%	5.9%	7.5%	11.1%	3.5%	4.4%	4.1%	10.7%	8.3%	6.1%	5.6%	9.2%	14.3%	4.1%	6.5%	14.3%	13.3%	9.7%	5.1%	
Не знам / НО	61	5.4%	5.0%	5.7%	5.5%	4.0%	4.0%	5.7%	7.4%	16.7%	2.7%	5.9%	4.6%	12.9%	4.8%	2.6%			13.3%	7.3%	3.7%	

	ВКУПНО		Пол		Возраст						Образование				Професија							
			Машки	Женски	до 29 години	од 30 до 39 години	од 40 до 49 години	од 50 до 59 години	над 60 години	до основно	основно	средно	вишо и високо	Студент	Приватен сектор	Државен сектор	Самозаботен/ сопственик	Земјоделец	Пензионер	Неработен	Друго	
Број на испитаници	1137	100%	562	575	199	202	249	245	242	24	147	663	303	70	416	153	14	15	247	215	7	
Кој тип на запознавање на децата со религиите е најсоодветен?	Класична веронаука	420	36.9%	32.0%	41.7%	31.2%	38.6%	34.5%	41.6%	38.0%	33.3%	27.2%	39.2%	37.0%	22.9%	42.3%	31.4%	42.9%	26.7%	40.1%	32.6%	14.3%
	Историја на религии	197	17.3%	18.1%	16.5%	14.1%	16.8%	23.3%	18.4%	13.2%	25.0%	12.2%	19.6%	14.2%	24.3%	20.0%	17.6%	14.3%		13.8%	14.9%	28.6%
	Етика на религии	216	19.0%	21.0%	17.0%	31.2%	22.8%	15.3%	12.2%	16.5%		25.9%	14.2%	27.7%	31.4%	16.3%	17.0%	14.3%	6.7%	15.4%	27.4%	
	Запознавање на религии	155	13.6%	15.1%	12.2%	9.0%	12.4%	15.3%	16.3%	14.0%	16.7%	19.0%	13.7%	10.6%	5.7%	13.2%	18.3%	14.3%	40.0%	13.8%	10.2%	57.1%
	Не знам / НО	149	13.1%	13.7%	12.5%	14.6%	9.4%	11.6%	11.4%	18.2%	25.0%	15.6%	13.3%	10.6%	15.7%	8.2%	15.7%	14.3%	26.7%	17.0%	14.9%	

	Етникум			Религија					Место				Регион								
	Македонец	Албанец	Друго	Православна	Исламска	Католичка	Друго	Атеист	Не знам / НО	Село	Помал град	Поголем град	Скопје	Полидраре	Брегалички	Охридски	Струмички	Пелагониски	Полошки	Кумановски	Скопски
Број на испитаници	844	260	33	818	271	2	3	35	8	266	250	339	282	80	110	113	100	140	173	81	340
Од која возраст на децата би било најсоодветно да започнат изучување на религиите?	Меѓу 1-4 одделение	20.7%	21.5%	12.1%	21.6%	21.4%				25.2%	17.6%	20.6%	19.1%	22.5%	12.7%	21.2%	20.0%	18.6%	22.5%	32.1%	20.0%
	од 5 одделение	27.6%	38.1%	12.1%	28.0%	37.6%	50.0%	11.4%		30.1%	28.0%	28.3%	31.9%	20.0%	29.1%	38.1%	28.0%	21.4%	30.6%	35.8%	30.9%
	од 7 одделение	20.0%	15.4%	36.4%	20.8%	17.7%		100.0%		15.0%	18.4%	22.4%	20.9%	17.5%	27.3%	10.6%	16.0%	21.4%	18.5%	17.3%	21.5%
	Во средно училиште	21.6%	6.9%	24.2%	20.3%	8.1%			57.1%	15.0%	24.8%	15.3%	19.1%	22.5%	25.5%	15.9%	18.0%	22.9%	15.0%	9.9%	17.6%
	Никогаш	5.8%	9.6%	6.1%	5.1%	9.2%			25.7%	6.8%	6.4%	8.0%	5.3%	12.5%	1.8%	3.5%	12.0%	7.1%	9.8%	4.9%	5.0%
Не знам / НО	4.3%	8.5%	9.1%	4.2%	5.9%	50.0%		5.7%	100.0%	7.9%	4.8%	5.3%	3.5%	5.0%	3.6%	10.6%	6.0%	8.6%	3.5%		5.0%

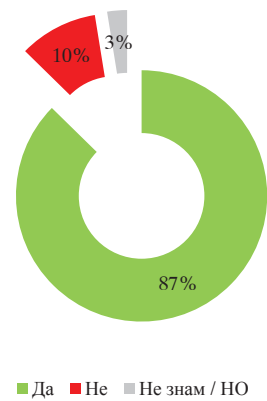
	Етникум			Религија					Место				Регион								
	Македонец	Албанец	Друго	Православна	Исламска	Католичка	Друго	Атеист	Не знам / НО	Село	Помал град	Поголем град	Скопје	Полидраре	Брегалички	Охридски	Струмички	Пелагониски	Полошки	Кумановски	Скопски
Број на испитаници	844	260	33	818	271	2	3	35	8	266	250	339	282	80	110	113	100	140	173	81	340
Кој тип на запознавање на децата со религиите е најсоодветен?	Класична веронаука	39.3%	25.8%	63.6%	42.1%	28.0%				33.8%	40.0%	37.8%	36.2%	50.0%	49.1%	37.2%	30.0%	37.1%	34.7%	25.9%	35.6%
	Историја на религии	20.3%	9.2%	6.1%	19.9%	9.6%	50.0%	100.0%	11.4%	10.5%	17.6%	18.9%	21.6%	17.5%	23.6%	21.2%	16.0%	12.9%	8.1%	24.7%	19.1%
	Етика на религии	11.8%	43.8%	6.1%	11.5%	43.5%			11.4%	28.6%	12.8%	18.3%	16.3%	5.0%	7.3%	20.4%	18.0%	11.4%	32.9%	27.2%	20.0%
	Запознавање на религии	15.5%	7.7%	12.1%	15.9%	8.1%			8.6%	12.0%	16.8%	11.8%	14.5%	17.5%	10.9%	8.8%	12.0%	20.0%	10.4%	19.8%	13.2%
	Не знам / НО	13.0%	13.5%	12.1%	10.6%	10.7%	50.0%		68.6%	15.0%	12.8%	13.3%	11.3%	10.0%	9.1%	12.4%	24.0%	18.6%	13.9%	2.5%	12.1%

НОЕМВРИ, 2019
СКОПЈЕ, Р.МАКЕДОНИЈА



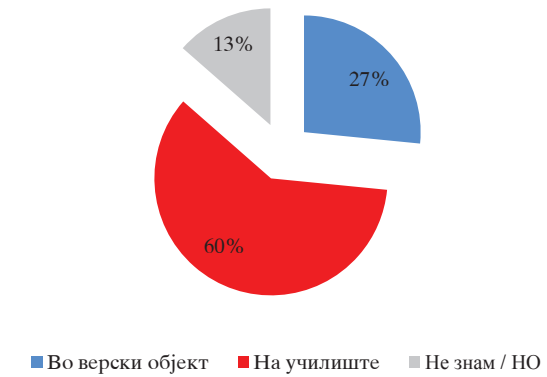
П.20 Дали вашите деца ги запознавате со религија/дали вашите родители ве запознале со религија (ако нема деца)?

Дали вашите деца ги запознавате со религија/дали вашите родители ве запознале со религија (ако нема деца)?



П.21 Дали доколку треба да изберете, би одбрале изучувањето на религиите да биде во верски објект или на училиште?

Дали доколку треба да изберете, би одбрале изучувањето на религиите да биде во верски објект или на училиште?



	ВКУПНО		Пол		Возраст						Образование				Професија							
			Машки	Женски	до 29 години	од 30 до 39 години	од 40 до 49 години	од 50 до 59 години	над 60 години	до основно	основно	средно	вишо и високо	Студент	Приватен сектор	Државен сектор	Самозаботен/сопственик	Земјоделец	Пензионер	Невработен	Друго	
Број на испитаници	1137	100%	562	575	199	202	249	245	242	24	147	663	303	70	416	153	14	15	247	215	7	
Дали вашите деца ги запознавате со религија/дали вашите родители ве запознале со религија (ако нема деца)?	993	87.3%	87.7%	87.0%	83.4%	90.6%	90.4%	89.4%	82.6%	91.7%	89.1%	87.3%	86.1%	81.4%	92.5%	81.7%	100.0%	80.0%	81.4%	90.2%	71.4%	
Не	115	10.1%	8.7%	11.5%	10.1%	8.4%	8.8%	8.2%	14.9%	9.5%	10.1%	11.2%	5.7%	6.5%	17.0%		6.7%	15.4%	7.9%	28.6%		
Не знам / НО	29	2.6%	3.6%	1.6%	6.5%	1.0%	8%	2.4%	2.5%	8.3%	1.4%	2.6%	2.6%	12.9%	1.0%	1.3%	13.3%	3.2%	1.9%			

	ВКУПНО		Пол		Возраст						Образование				Професија							
			Машки	Женски	до 29 години	од 30 до 39 години	од 40 до 49 години	од 50 до 59 години	над 60 години	до основно	основно	средно	вишо и високо	Студент	Приватен сектор	Државен сектор	Самозаботен/сопственик	Земјоделец	Пензионер	Невработен	Друго	
Број на испитаници	1137	100%	562	575	199	202	249	245	242	24	147	663	303	70	416	153	14	15	247	215	7	
Дали доколку треба да изберете, би одбрале изучувањето на религиите да биде во верски објект или на училиште?	302	26.6%	26.0%	27.1%	31.2%	27.7%	28.9%	20.4%	25.6%	41.7%	35.4%	25.3%	23.8%	34.3%	24.0%	27.5%	57.1%	13.3%	25.1%	27.9%	57.1%	
На училиште	681	59.9%	60.5%	59.3%	53.3%	60.4%	61.0%	65.7%	57.9%	41.7%	51.7%	60.6%	63.7%	44.3%	64.2%	62.1%	28.6%	60.0%	61.1%	56.3%	42.9%	
Не знам / НО	154	13.5%	13.5%	13.6%	15.6%	11.9%	10.0%	13.9%	16.5%	16.7%	12.9%	14.0%	12.5%	21.4%	11.8%	10.5%	14.3%	26.7%	13.8%	15.8%		

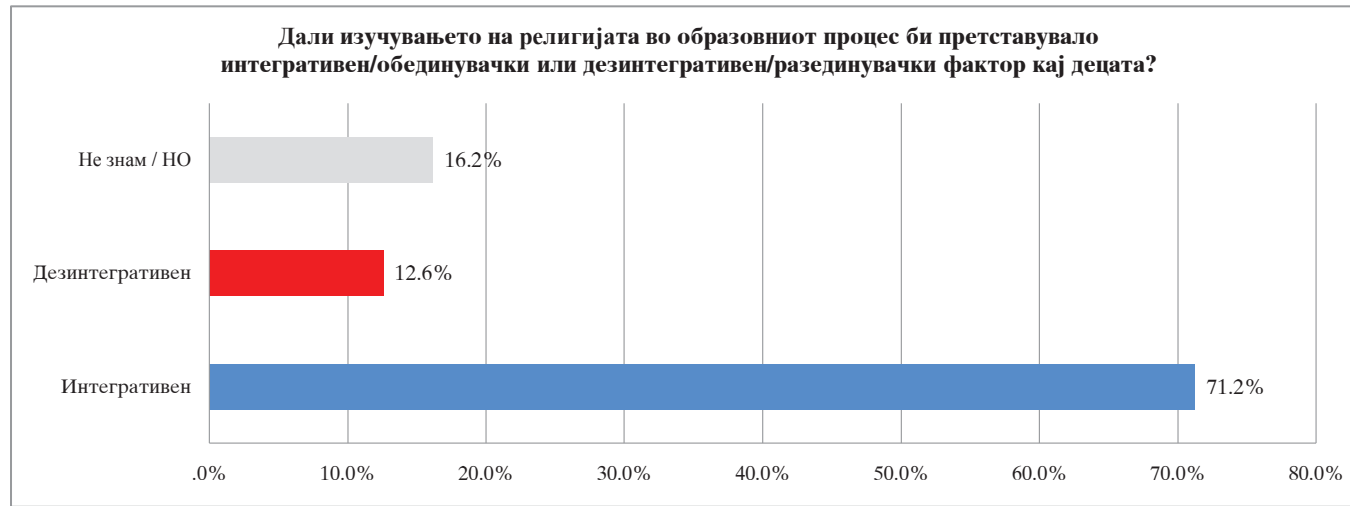
	Етникум			Религија						Место				Регион							
	Македонец	Албанец	Друго	Православна	Исламска	Католичка	Друго	Атеист	Не знам / НО	Село	Помал град	Поголем град	Скопје	Повардарие	Брегалиничка	Охридски	Струмички	Пелагониска	Полошки	Кумановски	Скопски
Број на испитаници	844	260	33	818	271	2	3	35	8	266	250	339	282	80	110	113	100	140	173	81	340
Дали вашите деца ги запознавате со религија/дали вашите родители ве запознале со религија (ако нема деца)?	86.0%	92.3%	81.8%	88.0%	95.6%	50.0%	100.0%	28.6%		91.4%	84.8%	88.2%	84.8%	90.0%	85.5%	89.4%	80.0%	87.1%	96.5%	85.2%	84.7%
Не	12.7%	8%	18.2%	10.8%	1.5%		65.7%		6.0%	13.6%	11.2%	9.6%	10.0%	14.5%	3.5%	20.0%	12.9%	3.5%	14.8%	9.1%	
Не знам / НО	1.3%	6.9%		1.2%	3.0%	50.0%	5.7%	100.0%	2.6%	1.6%	6%	5.7%			7.1%						6.2%

	Етникум			Религија						Место				Регион							
	Македонец	Албанец	Друго	Православна	Исламска	Католичка	Друго	Атеист	Не знам / НО	Село	Помал град	Поголем град	Скопје	Повардарие	Брегалиничка	Охридски	Струмички	Пелагониска	Полошки	Кумановски	Скопски
Број на испитаници	844	260	33	818	271	2	3	35	8	266	250	339	282	80	110	113	100	140	173	81	340
Дали доколку треба да изберете, би одбрале изучувањето на религиите да биде во верски објект или на училиште?	16.5%	60.4%	18.2%	16.6%	60.5%			5.7%		39.1%	21.6%	24.8%	21.3%	20.0%	10.9%	31.0%	28.0%	11.4%	44.5%	30.9%	27.4%
На училиште	70.6%	23.8%	69.7%	73.2%	25.8%	50.0%	100.0%	22.9%		48.9%	58.4%	63.7%	67.0%	67.5%	72.7%	49.6%	54.0%	74.3%	45.1%	61.7%	60.3%
Не знам / НО	12.9%	15.8%	12.1%	10.1%	13.7%	50.0%		71.4%	100.0%	12.0%	20.0%	11.5%	11.7%	12.5%	16.4%	19.5%	18.0%	14.3%	10.4%	7.4%	12.4%

НОЕМВРИ, 2019
СКОПЈЕ, Р.МАКЕДОНИЈА



П.22 Дали изучувањето на религијата во образовниот процес би претставувало интегративен/обединувачки или дезинтегративен/разединувачки фактор кај децата?



П.23 Која треба да биде главната улога на религијата во образовниот процес?



Вопрос	ВКУПНО		Пол		Возраст					Образование				Професија								
	Број	Процент	Машки	Женски	до 29 години	од 30 до 39 години	од 40 до 49 години	од 50 до 59 години	над 60 години	до основно	основно	средно	вишо и високо	Студент	Приватен сектор	Државен сектор	Самостоятелен сопственик	Земјоделец	Пензионер	Невработен	Друго	
Број на испитаници	1137	100%	562	575	199	202	249	245	242	24	147	663	303	70	416	153	14	15	247	215	7	
Дали изучувањето на религијата во образовниот процес би претставувало интегративен/обединувачки или дезинтегративен/разединувачки фактор кај децата?																						
Интегративен	810	71.2%	70.1%	72.3%	68.3%	75.2%	75.5%	70.2%	66.9%	50.0%	65.3%	73.6%	70.6%	58.6%	77.4%	73.9%	57.1%	46.7%	68.0%	68.4%	57.1%	
Дезинтегративен	143	12.6%	13.7%	11.5%	18.1%	11.4%	10.0%	11.0%	13.2%	8.3%	19.7%	10.4%	14.2%	22.9%	9.1%	10.5%	14.3%	13.3%	14.6%	15.3%		
Не знам / НО	184	16.2%	16.2%	16.2%	13.6%	14.5%	18.8%	19.8%	41.7%	15.0%	16.0%	15.2%	18.6%	13.5%	15.7%	28.6%	40.0%	17.4%	16.3%	42.9%		

Вопрос	ВКУПНО		Пол		Возраст					Образование				Професија								
	Број	Процент	Машки	Женски	до 29 години	од 30 до 39 години	од 40 до 49 години	од 50 до 59 години	над 60 години	до основно	основно	средно	вишо и високо	Студент	Приватен сектор	Државен сектор	Самостоятелен сопственик	Земјоделец	Пензионер	Невработен	Друго	
Број на испитаници	1137	100%	562	575	199	202	249	245	242	24	147	663	303	70	416	153	14	15	247	215	7	
Која треба да биде главната улога на религијата во образовниот процес?																						
Да се изучат основите на сопствената религија	504	44.3%	41.6%	47.0%	44.2%	49.5%	42.6%	49.0%	37.2%	41.7%	51.7%	44.3%	40.9%	28.6%	50.5%	37.9%	14.3%	13.3%	38.9%	52.1%	57.1%	
Да учи за различностите и почит кон поинаквите од себе	253	22.3%	24.2%	20.3%	25.1%	24.8%	20.9%	17.6%	24.0%	16.7%	10.9%	23.2%	26.1%	30.0%	27.2%	15.0%	42.9%		25.1%	12.1%	28.6%	
Да ги потенцира моралните аспекти на личноста	208	18.3%	19.9%	16.7%	19.1%	12.9%	22.5%	16.3%	19.8%	8.3%	21.8%	15.4%	23.8%	17.1%	12.0%	31.4%	28.6%	20.0%	19.8%	19.1%	14.3%	
Не знам / НО	172	15.1%	14.2%	16.0%	11.6%	12.9%	14.1%	17.1%	19.0%	33.3%	15.6%	17.0%	9.2%	24.3%	10.3%	15.7%	14.3%	66.7%	16.2%	16.7%		

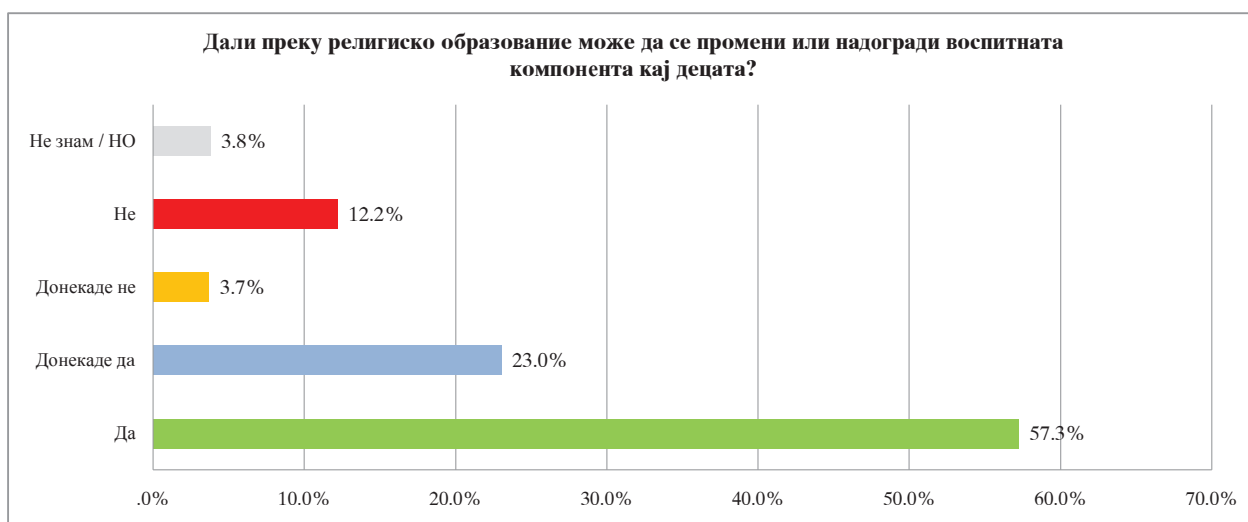
Вопрос	ВКУПНО		Етникум		Религија				Место				Регион										
	Број	Процент	Македонец	Албанец	Друго	Православна	Исламска	Католичка	Друго	Атеист	Не знам / НО	Село	Помал град	Поголем град	Скопје	Повардарие	Брегалички	Охридски	Струмички	Пелагониски	Полошки	Кумановски	Скопски
Број на испитаници	844	100%	260	33	818	271	2	3	35	8	266	250	339	282	80	110	113	100	140	173	81	340	
Дали изучувањето на религијата во образовниот процес би претставувало интегративен/обединувачки или дезинтегративен/разединувачки фактор кај децата?																							
Интегративен	72.3%	67.3%	75.8%	74.9%	70.8%	50.0%		11.4%		70.7%	70.4%	73.2%	70.2%	65.0%	78.2%	78.8%	70.0%	67.1%	67.6%	70.4%	72.1%		
Дезинтегративен	10.4%	20.4%	6.1%	7.3%	18.8%	100.0%	71.4%	50.0%	15.8%	11.2%	12.7%	10.6%	17.5%	9.1%	8.8%	8.0%	10.0%	24.9%	12.3%	10.0%			
Не знам / НО	17.3%	12.3%	18.2%	17.7%	10.3%	50.0%	17.1%	50.0%	13.5%	18.4%	14.2%	19.1%	17.5%	12.7%	12.4%	22.0%	22.9%	7.5%	17.3%	17.9%			

Вопрос	ВКУПНО		Етникум		Религија				Место				Регион										
	Број	Процент	Македонец	Албанец	Друго	Православна	Исламска	Католичка	Друго	Атеист	Не знам / НО	Село	Помал град	Поголем град	Скопје	Повардарие	Брегалички	Охридски	Струмички	Пелагониски	Полошки	Кумановски	Скопски
Број на испитаници	844	100%	260	33	818	271	2	3	35	8	266	250	339	282	80	110	113	100	140	173	81	340	
Која треба да биде главната улога на религијата во образовниот процес?																							
Да се изучат основите на сопствената религија	40.5%	54.2%	63.6%	42.5%	57.6%						52.6%	40.0%	41.9%	43.3%	37.5%	36.4%	59.3%	36.0%	35.7%	51.4%	45.7%	45.6%	
Да учи за различностите и почит кон поинаквите од себе	23.8%	19.2%	6.1%	21.4%	17.0%	50.0%	100.0%	68.6%	50.0%	14.3%	24.0%	27.1%	22.3%	27.5%	27.3%	24.8%	18.0%	20.0%	16.2%	29.6%	22.1%		
Да ги потенцира моралните аспекти на личноста	19.4%	15.4%	12.1%	19.8%	16.2%				5.7%	18.0%	20.0%	17.7%	17.7%	17.5%	18.2%	7.1%	30.0%	24.3%	22.0%	12.3%	15.9%		
Не знам / НО	16.2%	11.2%	18.2%	16.3%	9.2%	50.0%			25.7%	50.0%	15.0%	16.0%	13.3%	16.7%	17.5%	18.2%	8.8%	16.0%	20.0%	10.4%	12.3%	16.5%	

НОЕМВРИ, 2019
СКОПЈЕ, Р.МАКЕДОНИЈА



П.24 Дали преку религиско образование може да се промени или надогради воспитната компонента кај децата?



П.25 Дали религиското образование е повеќе проширување на светогледот/знаењето или претставува и доктринација на децата?



	ВКУПНО		Пол		Возраст					Образование				Професија								
			Машки	Женски	до 29 години	од 30 до 39 години	од 40 до 49 години	од 50 до 59 години	над 60 години	до основно	основно	средно	високо и високо	Студент	Приватен сектор	Државен сектор	Самоработен/сопственик	Земјоделец	Пензионер	Невработен	Друго	
Број на испитаници	1137	100%	562	575	199	202	249	245	242	24	147	663	303	70	416	153	14	15	247	215	7	
Дали преку религиско образование може да се промени или надогради воспитната компонента кај децата?																						
Да	651	57.3%	56.2%	58.3%	56.3%	57.4%	60.2%	61.6%	50.4%	58.3%	49.0%	55.8%	64.4%	38.6%	63.2%	54.2%	85.7%	40.0%	53.0%	57.7%	71.4%	
Донекаде да	262	23.0%	23.8%	22.3%	21.1%	24.8%	25.7%	21.2%	22.3%	8.3%	27.2%	24.1%	19.8%	31.4%	26.0%	27.5%	14.3%	20.0%	21.1%	14.4%	28.6%	
Донекаде не	42	3.7%	3.6%	3.8%	7.0%	3.0%	2.4%	2.4%	4.1%		12.2%	2.1%	3.3%	5.7%	1.0%	2.6%				5.7%	7.4%	
Не	139	12.2%	12.5%	12.0%	11.1%	14.9%	9.2%	10.6%	15.7%	16.7%	10.2%	13.9%	9.2%	14.3%	9.4%	11.8%				13.8%	17.7%	
Не знам / НО	43	3.8%	3.9%	3.7%	4.5%		2.4%	4.1%	7.4%	16.7%	1.4%	4.1%	3.3%	10.0%	.5%	3.9%	40.0%	6.5%	2.8%			

	ВКУПНО		Пол		Возраст					Образование				Професија								
			Машки	Женски	до 29 години	од 30 до 39 години	од 40 до 49 години	од 50 до 59 години	над 60 години	до основно	основно	средно	високо и високо	Студент	Приватен сектор	Државен сектор	Самоработен/сопственик	Земјоделец	Пензионер	Невработен	Друго	
Број на испитаници	1137	100%	562	575	199	202	249	245	242	24	147	663	303	70	416	153	14	15	247	215	7	
Дали религиското образование е повеќе проширување на светогледот/знаењето или претставува и доктринација на децата?																						
Проширување на знаење	839	73.8%	74.4%	73.2%	68.3%	79.2%	81.9%	74.7%	64.5%	50.0%	61.2%	77.5%	73.6%	64.3%	83.4%	76.5%	85.7%	20.0%	67.2%	67.4%	57.1%	
Индоктринација	130	11.4%	10.9%	12.0%	15.1%	12.4%	9.2%	8.2%	13.2%		17.0%	9.2%	14.5%	17.1%	8.9%	15.7%				11.3%	13.5%	
Не знам / НО	168	14.8%	14.8%	14.8%	16.6%	8.4%	8.8%	17.1%	22.3%	50.0%	21.8%	13.3%	11.9%	18.6%	7.7%	7.8%	14.3%	80.0%	21.5%	19.1%	42.9%	

	Етникум			Религија					Место				Регион									
	Македонец	Албанец	Друго	Православна	Исламска	Католичка	Друго	Атеист	Не знам / НО	Село	Помал град	Поголем град	Скопје	Повардарие	Брегалнички	Охридски	Струмички	Пелагониски	Полошки	Кумановски	Скопски	
Број на испитаници	844	260	33	818	271	2	3	35	8	266	250	339	282	80	110	113	100	140	173	81	340	
Дали преку религиско образование може да се промени или надогради воспитната компонента кај децата?																						
Да	61.6%	46.9%	27.3%	62.5%	49.4%	50.0%	100.0%	5.7%		52.6%	59.2%	56.6%	60.6%	60.0%	61.8%	54.0%	60.0%	57.1%	51.4%	61.7%	57.4%	
Донекаде да	21.0%	27.3%	42.4%	22.2%	28.8%			5.7%		21.8%	20.8%	24.8%	24.1%	20.0%	20.0%	28.3%	22.0%	18.6%	20.8%	18.5%	27.4%	
Донекаде не	1.9%	9.2%	6.1%	2.2%	8.9%					10.5%		2.9%	1.4%			1.8%	2.0%	2.9%	12.7%	7.4%	1.8%	
Не	12.6%	10.4%	18.2%	9.9%	10.7%			82.9%		12.4%	16.0%	10.9%	10.3%	15.0%	16.4%	5.3%	12.0%	18.6%	15.0%	9.9%	9.1%	
Не знам / НО	3.0%	6.2%	6.1%	3.2%	2.2%	50.0%		5.7%	100.0%	2.6%	4.0%	4.7%	3.5%	5.0%	1.8%	10.6%	4.0%	2.9%		2.5%	4.4%	

	Етникум			Религија					Место				Регион									
	Македонец	Албанец	Друго	Православна	Исламска	Католичка	Друго	Атеист	Не знам / НО	Село	Помал град	Поголем град	Скопје	Повардарие	Брегалнички	Охридски	Струмички	Пелагониски	Полошки	Кумановски	Скопски	
Број на испитаници	844	260	33	818	271	2	3	35	8	266	250	339	282	80	110	113	100	140	173	81	340	
Дали религиското образование е повеќе проширување на светогледот/знаењето или претставува и доктринација на децата?																						
Проширување на знаење	74.1%	71.9%	81.8%	76.4%	76.0%	50.0%	100.0%	11.4%		68.4%	74.4%	75.5%	76.2%	75.0%	80.0%	73.5%	74.0%	58.6%	68.8%	82.7%	78.2%	
Индоктринација	9.6%	18.1%	6.1%	7.1%	17.3%			71.4%		16.5%	9.6%	12.1%	7.4%	12.5%	10.9%	7.1%	10.0%	14.3%	22.5%	9.9%	6.8%	
Не знам / НО	16.4%	10.0%	12.1%	16.5%	6.6%	50.0%		17.1%	100.0%	15.0%	16.0%	12.4%	16.3%	12.5%	9.1%	19.5%	16.0%	27.1%	8.7%	7.4%	15.0%	

