

ИЗВЕСТУВАЊЕ ДО МЕДИУМИ ЗА**ИСТРАЖУВАЊЕ НА ИПИС ЗА ПЕРЦЕПЦИЈАТА НА ГРАЃАНИТЕ ЗА
-ПОЛИТИКИТЕ НА ВЛАДАТА НА РМ-
-ИЗВЕШТАЈОТ НА ЕВРОПСКАТА КОМИСИЈА И ДАТУМ ЗА ПРЕГОВОРИ-**

05.11.2012 година

Почитувани,

Во вториот дел од истражувањето кое беше спроведено преку телефонска анкета од страна на **Институтот за Политички Истражувања од Скопје (ИПИС)** во периодот помеѓу 29 октомври до 1 ноември 2012 година на **1115 испитаници**, испитаниците ги даваа своите перцепции за одредени политики или проекти на Владата.

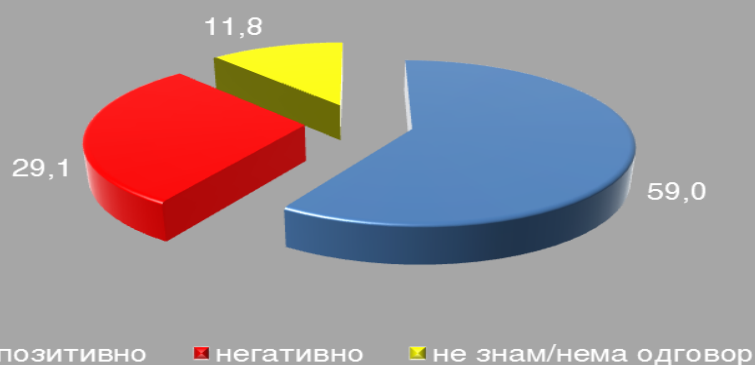
Ова истражување беше спроведено според стандардизиран прашалник и врз основа на стратификуван примерок кој е репрезентативен за населението во Република Македонија. Во примерокот беа запазени демографските специфики на населението (полова структура, старосни групи, степен на образование и етничка припадност), а беше направена и соодветна поделба на испитаниците според местото на живеење (урбана или рурална средина, со тоа што Скопје беше земено како посебна целина заради своите посебности). Во примерокот беа застапени испитаници од сите изборни региони во Македонија.

Испитаниците беа замолени генерално да оценат неколку политики и проекти на Владата како „*позитивни*“ или „*негативни*.“ Како најкарактеристични во последниот период, според ИПИС беа издвоени **привлекување на странски инвестиции, субвенции во земјоделство, реформа на здравствен систем, процесот на европски интеграции и проектот “Скопје 2014.”** Дополнително, испитаниците го дадоа и своето **мислење за извештајот на европската комисија**, како и нивните **очекувања за почеток на преговорите со Европската унија**. Резултатите, графички и табеларно, се прикажани подолу.

Како ги оценувате следните политики на владата: привлекување на странски инвестиции

	Процент
ПОЗИТИВНО	59,0
НЕГАТИВНО	29,1
НЕ ЗНАМ/НЕМА ОДГОВОР	11,8
Вкупно	100,0

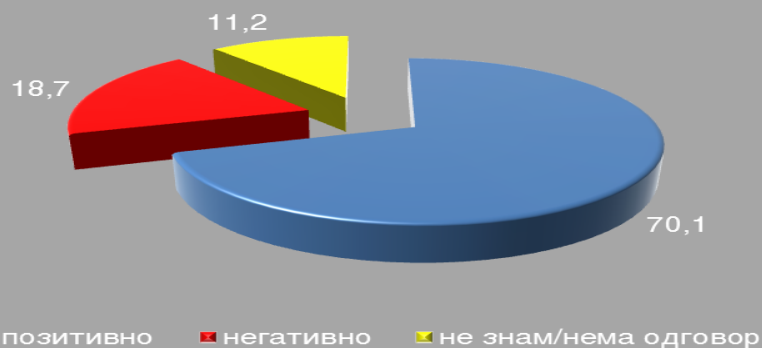
Како ги оценувате следните политики на владата: привлекување на странски инвестиции



Како ги оценувате следните политики на владата: субвенции во земјоделство

	Процент
ПОЗИТИВНО	70,1
НЕГАТИВНО	18,7
НЕ ЗНАМ/НЕМА ОДГОВОР	11,2
Вкупно	100,0

Како ги оценувате следните политики на владата: субвенции во земјоделство



Како ги оценувате следните политики на владата: реформа на здравствен систем

	Процент
позитивно	54,6
негативно	34,8
не знам/нема одговор	10,6
Вкупно	100,0



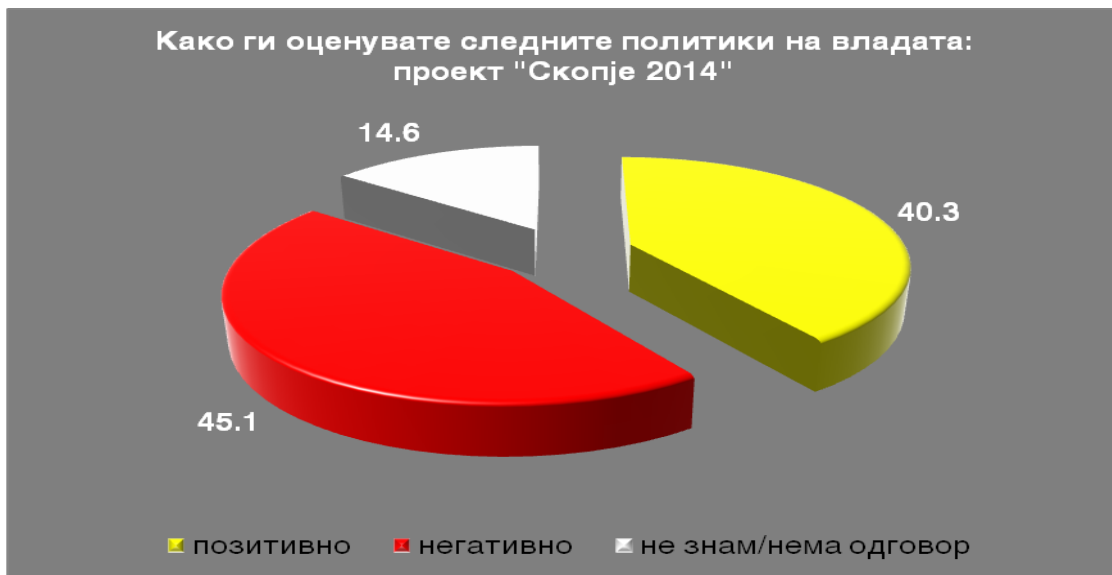
Како ги оценувате следните политики на владата: процесот на европски интеграции

	Процент
позитивно	46,2
негативно	30,0
не знам/нема одговор	23,8
Вкупно	100,0



Како ги оценувате следните политики на владата: проект "Скопје 2014"

	Процент
позитивно	40,3
негативно	45,1
не знам/нема одговор	14,6
Вкупно	100,0



Како го оценувате извештајот на Европската Комисија за напредокот на Република Македонија?

	Процент
позитивно	50,6
негативно	16,1
не знам/нема одговор	33,3
Вкупно	100,0



Дали е реално да очекуваме датум за отпочнување на преговори за влез во ЕУ во декември?

	Процент
да	54
не	27
не знам/нема одговор	19
Вкупно	100,0





НАПОМЕНА:

Одговорите ја одразуваат демографската структура на испитаниците и нивните преференци и ставови. Сите истражувања на Институтот се подложни на статистичка грешка која изнесува +/- 3 % . Поради тоа сите резултати претставени во извештајот можат да се движат во тој интервал.

Со почит,
Владимир Божиновски

Институт за Политички Истражувања - Скопје (ИПИС)

ул. „Багдадска“ 15/11, Скопје

тел. +389 2 3078 319

www.ipis.org.mk