

ДЕКЕМВРИ, 2019

# ИСТРАЖУВАЊЕ

## Содржина:

- Вовед во истражувањето
- Анализа и заклучни согледувања на истражувањето
- Демографски карактеристики
- Табеларен приказ на резултатите од истражувањето

## Верските права и слободи и Европските перспективи

Автори: Владимир Божиновски  
Марјан Николовски



ДЕКЕМВРИ 2019  
СКОПЈЕ



Фондација Конрад Аденауер

ул. Ристо Равановски бр.8  
МК-1000 Скопје

Телефон: +389 (2) 3217 075  
Факс: +389 (2) 3217 076  
[Skopje@kas.de](mailto:Skopje@kas.de)  
[www.kas.de/web/mazedonien](http://www.kas.de/web/mazedonien)



Институт за Политички  
истражувања-Скопје

ул. Багдадска 15/11  
МК-1000 Скопје

Тел: +389 2 3078 319  
[www.ipis.org.mk](http://www.ipis.org.mk)



Религија.мк „Молитвеник за  
информации“

бул. Асном 22/39  
МК-1000 Скопје

[religija.mk@gmail.com](mailto:religija.mk@gmail.com)  
[www.religija.mk](http://www.religija.mk)

---

*Ставовите и заклучоците во оваа публикација им припаѓаат на  
самите автори и на никаков начин не ги рефлектираат ставовите  
и заклучоците на Фондацијата Конрад Аденауер*

---



# ВЕРСКИТЕ ПРАВА И СЛОБОДИ И ЕВРОПСКИТЕ ПЕРСПЕКТИВИ

ДЕКЕМВРИ, 2019



## Вовед

Институтот за политички истражувања – Скопје (ИПИС) и интернет порталот Религија.мк, со финансиска поддршка на Фондацијата „Конрад Аденауер“ во декември 2019 година го реализира најновото истражување од серијалот истражувања на јавното мислење поврзани со перцепцијата на граѓаните за религијата и општеството, во рамки на проектот „Република Северна Македонија како мултиконфесионално општество“.

Главната цел на ова истражување е да се види тенденцијата на размислувањата на граѓаните во поглед на религиските права и слободи во процесот на интеграција на Р.С. Македонија во Европската Унија, како и познавањата на граѓаните за религијата во земјите членки на Европската Унија.

Во исто време преку ова истражување се прави уште еден обид да се направи споредба со некои претходни испитувања на јавното мислење околу членството на Република Северна Македонија во Европската Унија.

Процесот на интеграција на државата кон полноправно членство во ЕУ, отвора прашања во општествата пред се околу правата и слободите на вероисповест, како и околу прашањата поврзани со секуларноста и практикувањето на религијата. Тие прашања честопати граѓаните ги поставуваат, особено од општества во кои има висок процент на религиозност кај граѓаните. Некаде тие прашања отвораат и дилеми за некакви стравови за можно губење на религискиот идентитет во големото европско семејство. Таквите стравови честопати можат да создаваат и одбранбени механизми, кои најчесто се манифестираат во отпор кон членство.

Во тој контекст ова истражување треба да одговори на некои дилеми токму во овој период на претпристапниот процес на Северна Македонија и кога се очекува добивање датум за почеток на пристапните преговори.



Дилемите на кои одговор дава ова прашање се поврзани пред се перцепцијата на граѓаните за почитувањето на верските права и слободи во државата сега и перцепцијата за овие права и слободи како полноправна членка на ЕУ.

Од друга страна пак, ова истражување дава и една слика на тоа колку граѓаните на Р.С.М ја познаваат религиозноста на Европа, на државите членки на ЕУ, нивната перцепција за верската толеранција во европските општества, како и тоа што мислат граѓаните дека би се променило на овој план со членство во ЕУ.

Истражувањето е конципирано на четири дела. Првиот дел е стандардно одржување на континуитет во испитувањето на сите овие јавни мислења поврзани со процентот на религиска припадност на граѓаните во државата.

Вториот дел од истражувањето е посветен на размислувањата на граѓаните за потребата од членство во Европската Унија, со споредбена анализа на овој тренд со други истражувања. Во овој дел од истражувањето се поместени и прашања кои треба да дадат слика за тоа колку граѓаните на С. Македонија ја познаваат религиската карта на Европската Унија. Како што се прашања од типот, дали знаат која е доминантна вероисповед во ЕУ?. Потоа прашања за тоа какви се нивните размислувања околу степенот на остварување на верските права и слободи во земјите членки на ЕУ, но и тоа дали очекуваат дека членството во ЕУ ќе донесе повисок степен на верски права и слободи кај граѓаните.

Третиот дел од прашањата во ова истражување се насочени кон врските на државата со верските заедници и религијата. Граѓаните даваат свои мислења и перцепции за секуларноста на општеството и влијанијата на верските заедници. Односно идејата е да се добие претстава што мислат граѓаните дали членството во ЕУ ќе придонесе кон поголема секуларност на државата и дали ќе го намали, или можеби зголеми, влијанието на верските заедници во државата. Споредбената анализа е изразена низ паралелни прашања за тоа

ДЕКЕМВРИ, 2019



каква е сега секуларноста на државата и какво е сега влијанието на доминантните верски заедници со тоа како очекуваат тоа да биде кога Република Северна Македонија ќе стане полноправна членка во Европската Унија.

Последниот четврти дел од ова истражување е насочен кон одговори за тоа дали и какви придобивки можат да се очекуваат од членството во ЕУ. Тука се поместени четири конкретни прашања, со цел да се види размислувањето на граѓаните како тие ги перципираат овие теми. На пример, дали членство во ЕУ ќе може да биде од помош за признавање на МПЦ-ОА, или прашања кои се однесуваат на бенефит за заштитат на верски културни споменици.

Ова истражување на јавното мислење открива уште еден аспект од серијата аспекти кои ИПИС, Религија.мк и КАС ги открија изминативе години преку неколкуте направени истражувања на јавното мислење, а поврзани со перцепцијата на граѓаните за Северна Македонија како мултиконфесионално општество.



## Концепт на истражувањата

Концептот на мулти-религиска држава е соодветен за македонските прилики, со оглед дека мулти-конфесионалноста и од историски, но и од современ аспект претставува значајна карактеристика на македонското општество која влијае врз процесите и го обликува развојот на државата. Доколку се имплементира правилно, концептот на мулти-религиска држава може да биде значајна кохезивна сила помеѓу граѓаните со различна вероисповед, но во случај на погрешна имплементација или злоупотреба и сегментирање на општеството на религиска основа, мулти-конфесионалноста може да прерасне во извор на конфликти, дури и во општество како Северна Македонија каде има долга традиција на соживот помеѓу повеќе религии. Со оглед на фокусирање кон мулти-етничкиот концепт во изминатите неколку децении, мулти-религискиот аспект на македонското општество е честопати занемарен, иако понекогаш се споменува како одреден импакт фактор, но без притоа сериозно да се анализира степенот на влијание на религијата врз општествените процеси. Токму со цел да се добие една генерална слика за влијанието на религијата во македонското општество, е креиран и проектот „Северна Македонија како мултиконфесионално општество.“ Проектот вклучува истражувања и анализи (кои се базирани на резултатите од тие истражувања) на повеќе општествени процеси во кои се испитува степенот на влијанието на религијата и религиозните убедувања. Основната идеја која стои зад овој проект е преку анализа на јавните перцепции и ставови кон религијата, како и нивната улога во македонското мулти-конфесионално општество, да се иницира јавна дебата и да се подигне јавната свест кон овие прашања, што би довело и до идни промени и унапредување на односите во оваа сфера, а со тоа и во самото општество.

## Методологија на истражувањата

При спроведување на истражувањата е користена квантитативна истражувачка методологија на собирање на податоци, (преку телефонска анкета), која овозможува веродостојно и прецизно скенирање на ставовите на генералната популација. ИПИС има детален преглед на македонските телекомуникациски мрежи и нивната дата база, што овозможува целосна територијална покриеност на националните анкети. За спроведување на анкетите се користи CATI методот и dual frame sampling model (фиксни и мобилни линии). За време на интервјуата, а со цел да се постигнат високи нивоа на доверба, се користи моделот на случаен избор и анонимност во анкетирањето, кое му е посочено посебно на секој испитаник. За испитаниците чиј мајчин јазик не е македонскиот се ангажираат анкетари кои ги говорат јазиците на другите заедници во Северна Македонија, со цел да се избегне можна јазична бариера во комуникацијата.

Со цел да се задржат високо поставените методолошки стандарди, креиран е репрезентативен примерок за истражувањата на национално ниво, редовно тестиран и обновуван. Во овој примерок се запазени сите релевантни социо-демографски карактеристики на населението во РСМ. Националните анкети се спроведуваат со стратификуван примерок (во две етапи со случаен избор на испитаникот). Со оглед на спецификите на истражувањето, примерокот е стратификуван согласно регионите и населените места во Северна Македонија. Големината на примерокот се избира согласно потребите на истражувањето, со задржување на генералниот сооднос во поглед на базичните демографски карактеристики како пол, возраст и професија и образование. За ова истражување беше користен стандардизиран национален примерок со 1115 испитаници постари од 18 години. Стратификацијата е соодветна со најновите податоци од државниот завод за статистика. Просечната респонзивност во анкетите зависи од самата тема на истражувањето и се движи од 30-60%, а за ова истражување беше 42% од добиените соговорници. Маргиналната грешка е помеѓу +/-2,9% со 95% интервал на веродостојност.





## Анализа

Темата на ова истражување, спроведено во Декември 2019 година, како дел од проектот „ Северна Македонија како мултиконфесионално општество“ е **„Верските права и слободи и европските перспективи.“**

Целта на ова истражување беше да се утврди перцепцијата на граѓаните во однос на религијата и македонските европски перспективи.

Првиот воведен дел од истражувањето е посветен на перцепцијата за религијата, верската определба како и поддршката кон членството во Европската Унија, вклучително и колкав дел од нив би гласале на референдум за влез во ЕУ.

Првото прашање беше стандардното **На која религија и припаѓате**, кое се поставува со цел да се утврди различната религиозна припадност на вкупниот број испитаници. На ова прашање 73% се изјасниле како православни и 25% муслимани, додека припадници на други религии биле 0,1% од испитаниците. 2% од испитаниците за себе сметаат дека се атеисти, односно не и припаѓаат на ниту една религија. Сепак, како што беше утврдено и во претходните истражувања, постои разлика помеѓу припадност и практикување на одредена религија, со оглед дека првото е повеќе перципирано како традиција и наследство, додека второто е личен избор на луѓето кои самостојно одлучуваат дали религијата ќе ја практикуваат или не. Токму затоа, следното прашање од анкетата беше **Дали за себе може да кажете дека сте религиозен/на**. На ова прашање високи 51% од испитаниците кажалe дека се религиозни и дополнителни 33% изјавиле дека се донекаде религиозни. Како малку или воопшто нерелигиозни се определиле 11% од испитаниците. Кај православните овој процент е 11%, додека кај муслиманите 8%. Овие бројки ја потврдуваат претпоставката произлезена од претходните истражувања, дека Северна Македонија е религиозна држава и тоа важи како за христијаните, така и за верниците кои се припадници на исламската религија.

ДЕКЕМВРИ, 2019



Следното прашање се однесуваше на степенот на поддршката за европски интеграции, односно **доколку има референдум за влез во ЕУ како би гласале вие**. На ова прашање високи 64% одговориле со **за**, додека 11% биле **против**. Во однос на религиозната припадност сличен процент на православни и муслимани ја поддржуваат македонската евроинтеграција, односно 63% и 67%, следствено. Со оглед на претходните слични мерења на јавното мислење во однос на евроинтеграцискиот процес, може да се заклучи дека **поддршката за влез на Северна Македонија во ЕУ е стабилна и константна со мали осцилации во текот на изминатите две децении и дека таа е висока кај припадниците на сите религиски деноминации во државата, вклучително и двете најголеми**.

Со оглед на големите очекувања од самитот на ЕУ во октомври и неуспехот да и се додели датум за старт на преговорите за членство на Северна Македонија, следното прашање во анкетата беше **Дали сметате дека Северна Македонија ќе стане членка на ЕУ?** На ова прашање 49% се изјасниле позитивно, додека 27% од испитаниците негативно. Во однос на религиозната припадност, 47% од православните и 53% од муслиманите одговориле со **да**, додека 31% од православните и 15% од муслиманите со **не**. Од одговорите може да се заклучи дека **генерално сеуште е присутен оптимизмот дека Северна Македонија ќе биде дел од Европската унија, иако е тоа поизразено кај муслиманите отколку кај граѓаните со православна вероисповед**.

На прашањето **според вас која е доминантна вероисповед во ЕУ?** Поставено со цел да се испита познавањето на испитаниците околу застапеноста на религиите во ЕУ, високи 46% од испитаниците одговориле точно, односно дека најбројни се католиците. Овој одговор го дале 48% од православните и 40% од муслиманите. Од горенаведеното може да се заклучи дека **испитаниците имаат солидни познавања во однос на религиозната афилијација во Европската Унија**.

Во однос на перцепцијата околу правата на различните религиозни групи во Европската Унија, високи 42% одговориле

дека **припадниците на различните религиозни групи имаат еднакви права во ЕУ** и дополнителни 25% изјавиле дека донекаде се согласуваат со оваа констатација. 7% сметаат дека донекаде правата на различните вероисповеди во ЕУ се нееднакви и 13% сметаат дека тие воопшто не се еднакви. Може да се забележи дека **повеќето испитаници или околу 67% сметаат дека различните религиозни групи во земјите членки на ЕУ целосно или донекаде имаат еднакви права, односно дека нема дискриминација на различните вероисповеди.** Согласно со претходната констатација се и одговорите на следното прашање кое гласеше **дали во земјите на ЕУ се почитуваат верските права и слободи.** На ова прашање, високи 69% од граѓаните одговориле потврдно, додека 14% не се согласуваат дека во ЕУ се почитуваат верските права. Интересни се и одговорите на следното прашање, односно **дали во Северна Македонија се почитуваат верските права и слободи.** На ова прашање високи 72% одговориле со **да**, а само 16% со **не**. Доколку се споредат одговорите на последните две прашања, може да се заклучи дека **граѓаните сметаат дека почитувањето на верските права и слободи во Северна Македонија се на еднакво или дури и повисоко рамниште споредено со земјите членки на ЕУ.** Одговорите на следното прашање само го потврдуваат претходниот заклучок, односно на прашањето **споредено со земјите од ЕУ, дали верските права во Северна Македонија се почитуваат повеќе или помалку,** 20% од испитаниците одговориле **повеќе** слични 24% одговориле **помалку**, а мнозинството од 41% одговориле дека верските права и слободи во Северна Македонија се почитуваат **еднакво** како и во земјите членки на ЕУ. Одговорите и на последното од овој сет на прашања потврдуваат дека перцепцијата на граѓаните околу почитувањето на верските права во земјата е висока и на многу слично рамниште со земјите од ЕУ. Имено на прашањето **дали доколку Северна Македонија стане членка на ЕУ, верските права и слободи ќе се подобрат** 33% одговориле **потврдно**, 9% сметаат дека **ќе се влошат** додека повторно слично како и на претходното прашање, високи 43% одговориле дека **ќе останат исти.**

ДЕКЕМВРИ, 2019



Преку следните неколку прашања се направи обид да се утврди перцепцијата на граѓаните за односот помеѓу религијата и државата во контекст на членството во Европската Унија. Првото прашање од оваа група беше, **дали ќе се унапреди секуларноста во општеството односно одвоеноста на религијата од државата**. На ова прашање мислењата се поделени, односно 36% одговориле потврдно, додека 28% изјавиле дека нема да има промена во односот меѓу религиозните заедници и државата. На следното прашање кое гласеше **дали членството во ЕУ ќе го намали, зголеми или влијанието на религијата во општеството ќе остане исто**. 12% сметаат дека со членството во ЕУ ќе се намали, а слични 13% сметаат дека со членството во ЕУ ќе се зголеми влијанието на религијата. Сепак големо мнозинство од испитаниците сметаат дека **нема да има промени** во однос на влијанието на религијата во општеството по членството во Европската Унија. Трендот на перцепциите во однос на оваа група прашања, може да се забележи и во следното прашање, односно **дали членството во ЕУ ќе влијае на практикување на верата**, на кое 17% одговориле потврдно, додека големото мнозинство испитаници или 60% сметаат дека членството во ЕУ нема да има влијание врз практикување на верата. И на прашањето **дали со членството во ЕУ, влијанието на двете најголеми верски заедници МПЦ-ОА и ИВЗ ќе се намали, ќе се зголеми или ќе остане исто**, одговорите се слични како и на претходните прашања, односно 10% сметаат дека ќе се намали, 11% ќе се зголеми а најголемиот дел 57% дека ќе остане исто. Од одговорите на претходните прашања може да се заклучи дека **за големо мнозинство испитаници влезот во Европската Унија нема да има влијание врз практикувањето на верата, потоа врз односот помеѓу религијата и општеството како и врз влијанието на религијата во општеството и влијанието кое го имаат двете најголеми религиозни заедници**.

Од друга страна, граѓаните очекуваат промени за одредени прашања поврзани со религијата и евентуалното членство во ЕУ. Така на пример перцепцијата е дека **членството во ЕУ ќе придонесе за решавање на црковниот спор и признавањето на МПЦ-ОА во православниот свет**. Ваква е перцепцијата



на 42% од православните верници, додека 30% сметаат дека нема да има промени. И во однос на прашањето **дали со членството во ЕУ, Северна Македонија ќе биде обврзана да регистрира други верски заедници**, значаен дел, односно 44% од испитаниците одговориле потврдно. Ова е особено изразено кај православните верници, од кои 49% сметаат дека државата ќе биде обврзана да регистрира и други верски заедници по приемот во Европската Унија. Влијанието на членството во ЕУ, особено ќе се почувствува во сегментот на **заштита на верските објекти, кои се истовремено и заштитени културно-историски споменици**, сметаат најголем дел од испитаниците, односно 63%. **Генерално, за прашања поврзани со религијата, но кои се повеќе од административно-политички карактер, испитаниците сметаат дека влезот во ЕУ ќе има влијание, додека за прашања поврзани со односот на религијата и општеството како и за оние кои значат практикување на верата, граѓаните сметаат дека нема да има промени.**

Последните две прашања се однесуваа на перцепцијата на граѓаните во однос на присуството на верскиот радикализам во Европската Унија. **На прашањето дали е присутен верски радикализам во ЕУ**, 20% одговориле потврдно, додека 28% сметаат дека нема верски радикализам во Европската Унија. Сепак очигледно дека најголем дел од испитаниците не се доволно запознаени со оваа тема со оглед дека 52% немаат мислење по однос на ова прашање. Од оние 20% кои сметаат дека има верски радикализам во ЕУ, најголем дел или 7% немаат дадено одговор во однос на тоа каков е тој верски радикализам, додека кај останатите испитаници присутни се повеќе дефиниции од која ниту една не е доминантна.

ДЕКЕМВРИ, 2019



## Заклучок

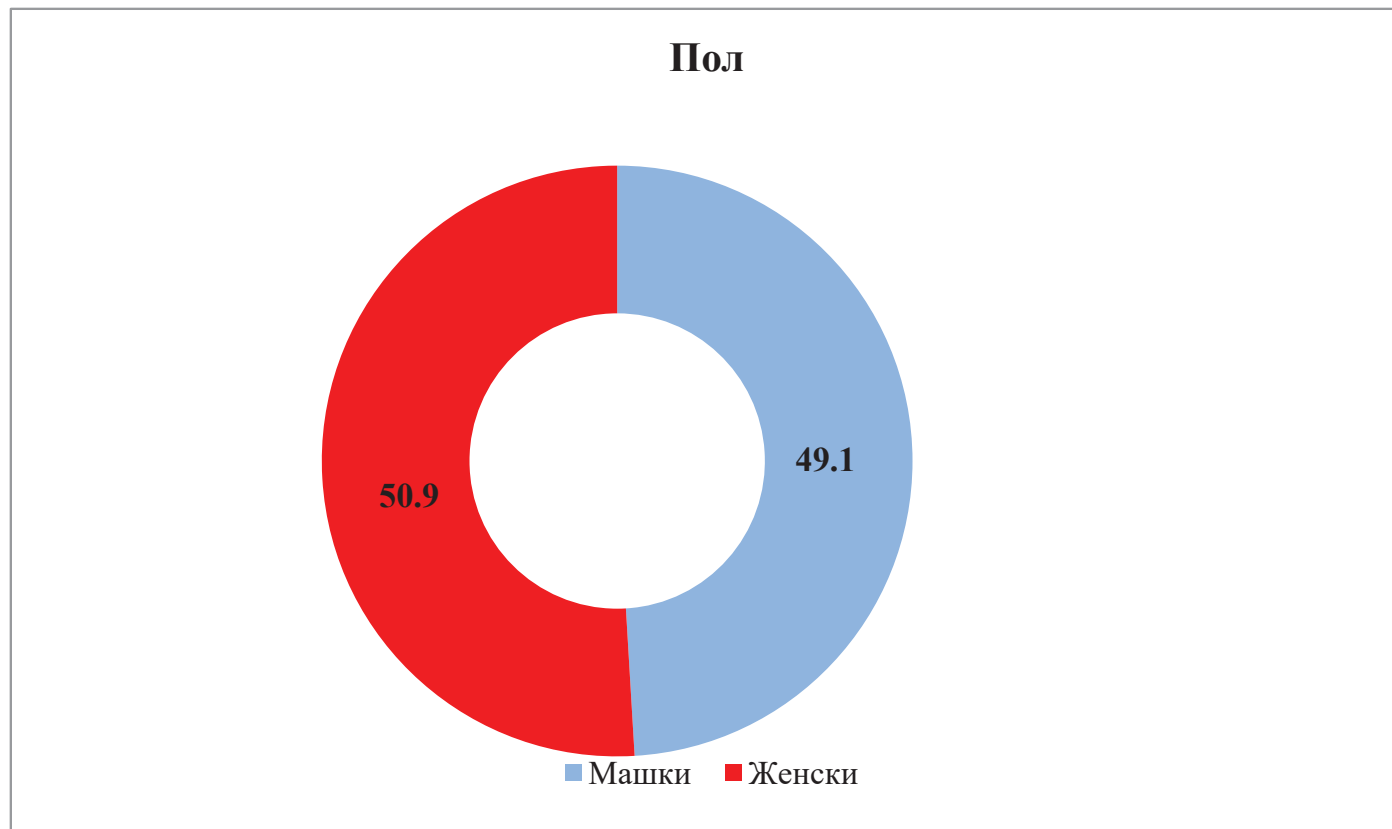
- Поддршката за влез на Северна Македонија во ЕУ е стабилна и константна со мали осцилации во текот на изминатите две децении и дека таа е висока кај припадниците на сите религиски деноминации во државата, вклучително и двете најголеми.
- Генерално сè уште е присутен оптимизмот дека Северна Македонија ќе биде дел од Европската унија, иако е тоа поизразено кај муслиманите отколку кај граѓаните со православна вероисповед.
- Испитаниците имаат солидни познавања во однос на религиозната афилијација во Европската Унија.
- Повеќето испитаници сметаат дека различните религиозни групи во земјите членки на ЕУ целосно или донекаде имаат еднакви права, односно дека нема дискриминација на различните вероисповеди.
- Граѓаните сметаат дека почитувањето на верските права и слободи во Северна Македонија се на еднакво или дури и повисоко рамниште споредено со земјите членки на ЕУ.
- За големо мнозинство испитаници влезот во Европската Унија нема да има влијание врз практикувањето на верата, потоа врз односот помеѓу религијата и општеството како и врз влијанието на религијата во општеството и влијанието кое го имаат двете најголеми религиозни заедници.
- Генерално, за прашања поврзани со религијата, но кои се повеќе од административно-политички карактер, испитаниците сметаат дека влезот во ЕУ ќе има влијание, додека за прашања поврзани со односот на религијата и општеството како и за оние кои значат практикување на верата, граѓаните сметаат дека нема да има промени.

## ДЕМОГРАФСКИ КАРАКТЕРИСТИКИ:

### 1.1 Табела

Пол		
	Испитаници	Процент
Машки	547	49.1
Женски	568	50.9
Вкупно	1115	100.0

### 1.1 Графикон



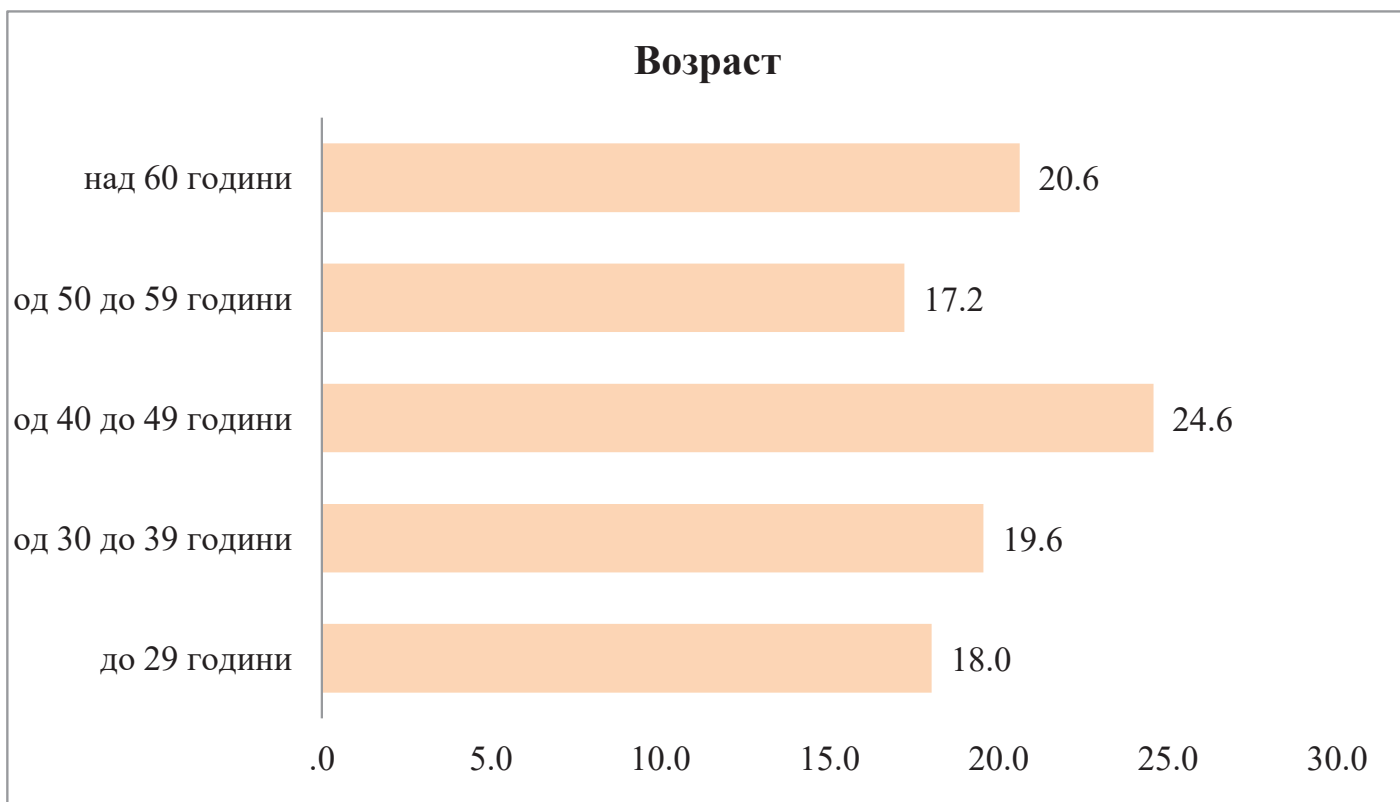
ДЕКЕМВРИ, 2019



1.2 Табела

Возраст		
	Испитаници	Процент
до 29 години	201	18.0
од 30 до 39 години	218	19.6
од 40 до 49 години	274	24.6
од 50 до 59 години	192	17.2
над 60 години	230	20.6
<b>Вкупно</b>	<b>1115</b>	<b>100.0</b>

1.2 Графикон

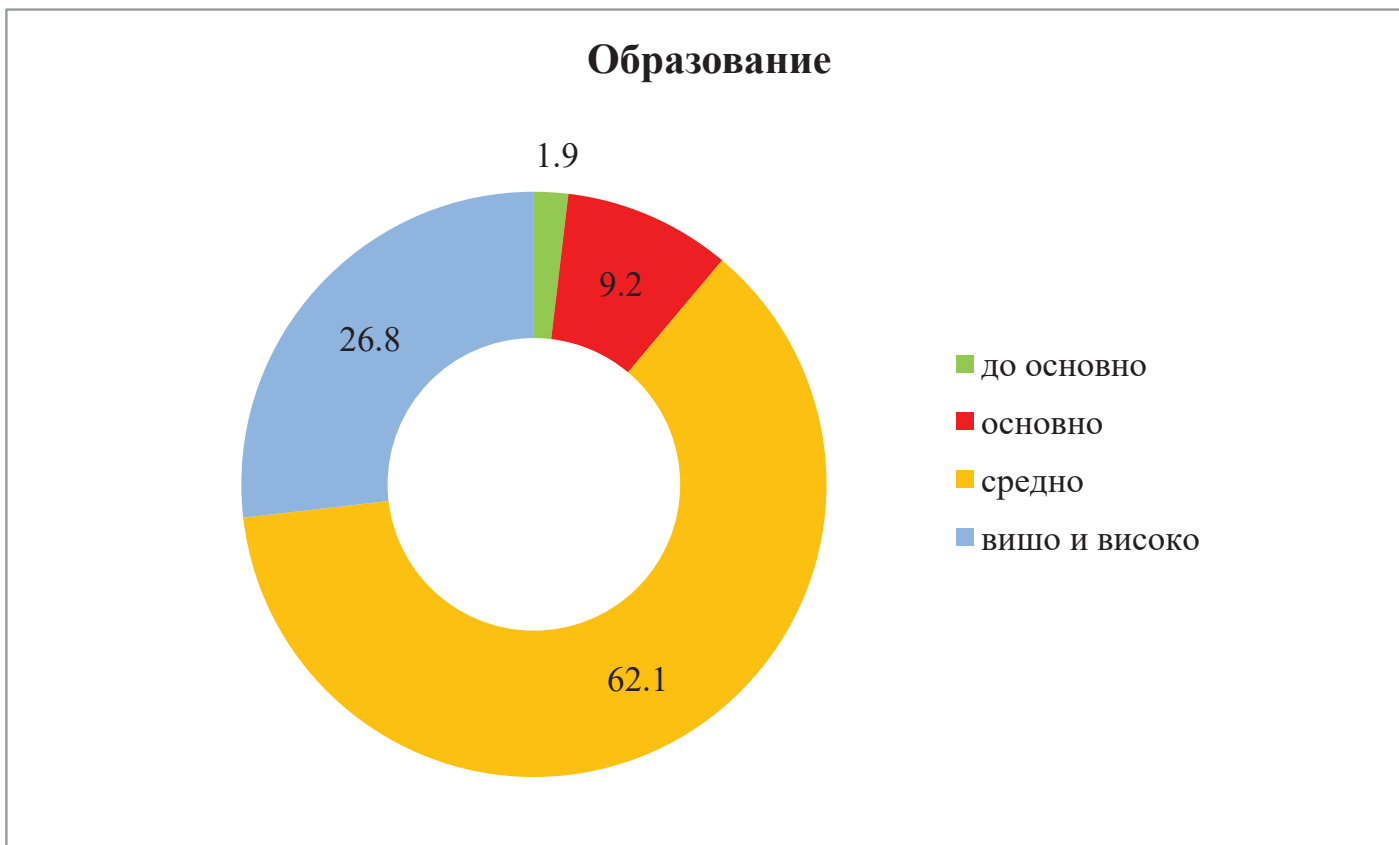




1.3 Табела

Образование		
	Испитаници	Процент
до основно	21	1.9
основно	103	9.2
средно	692	62.1
вишо и високо	299	26.8
Вкупно	1115	100.0

1.3 Графикон

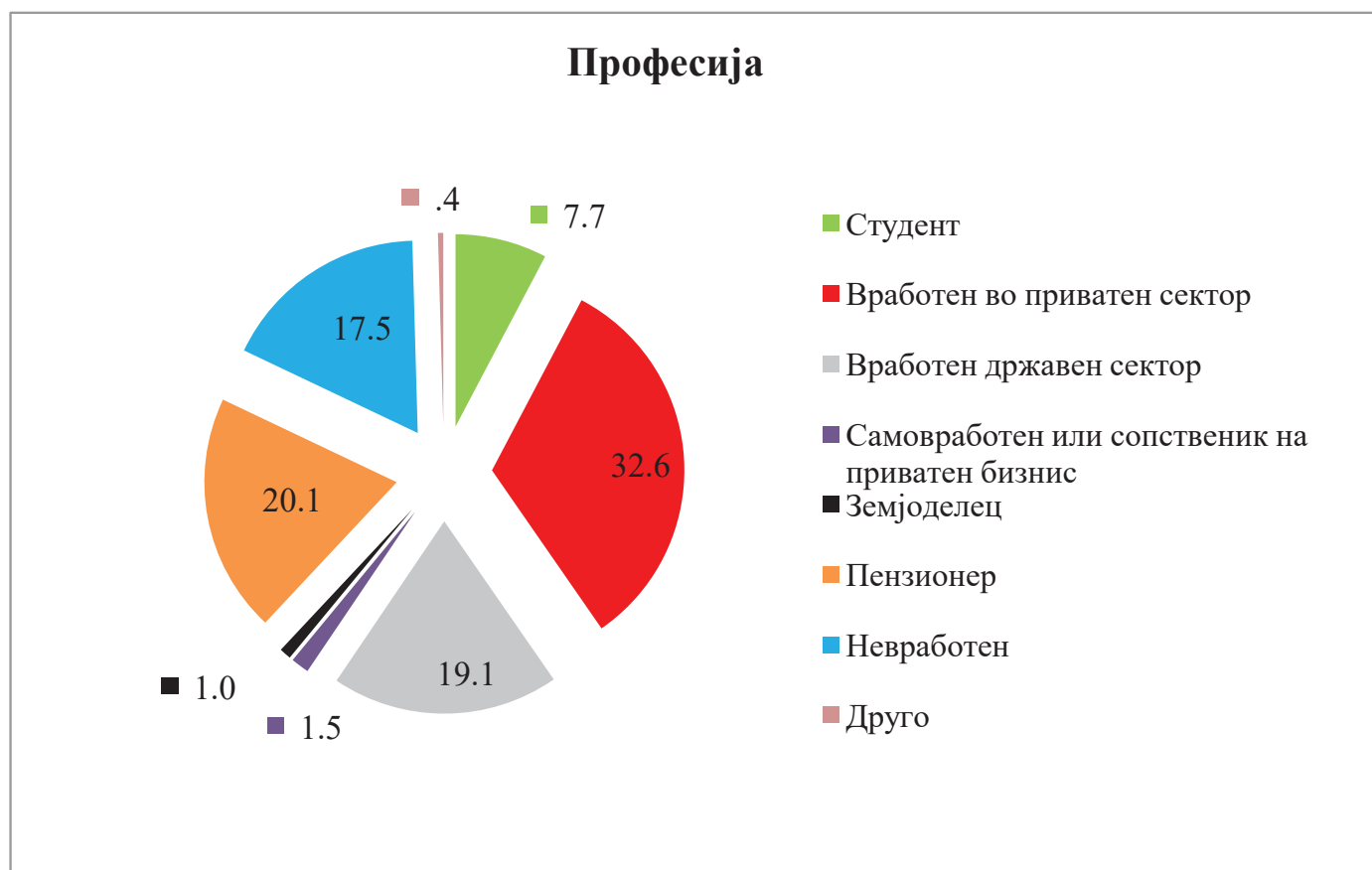


ДЕКЕМВРИ, 2019

1.4 Табела

Професија		
	Испитаници	Процент
Студент	86	7.7
Вработен во приватен сектор	364	32.6
Вработен државен сектор	213	19.1
Самовработен или сопственик на приватен бизнис	17	1.5
Земјоделец	11	1.0
Пензионер	224	20.1
Невработен	195	17.5
Друго	5	.4
Вкупно	1115	100.0

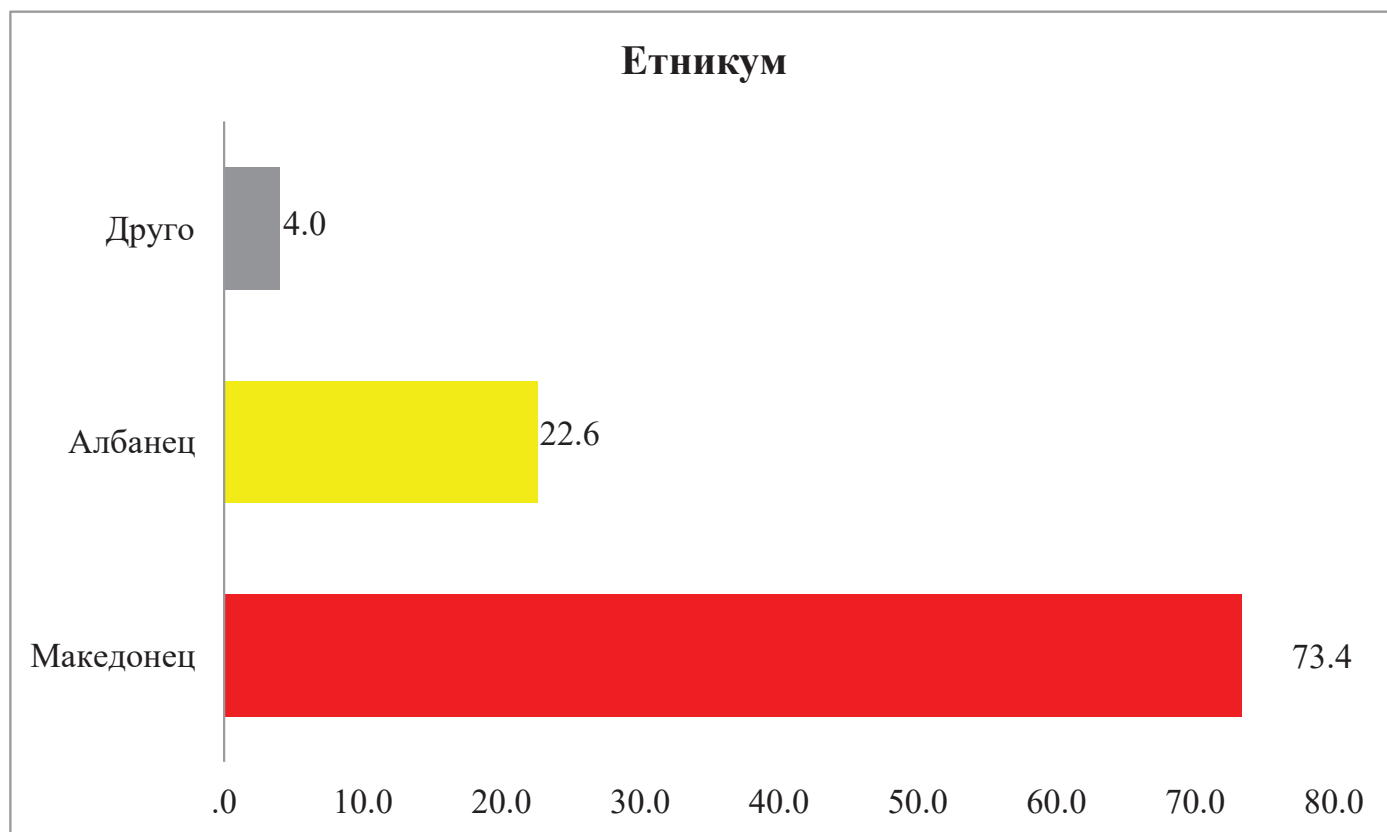
1.4 Графикон



1.5 Табела

Етникум		
	Испитаници	Процент
Македонец	818	73.4
Албанец	252	22.6
Друго	45	4.0
Вкупно	1115	100.0

1.5 Графикон



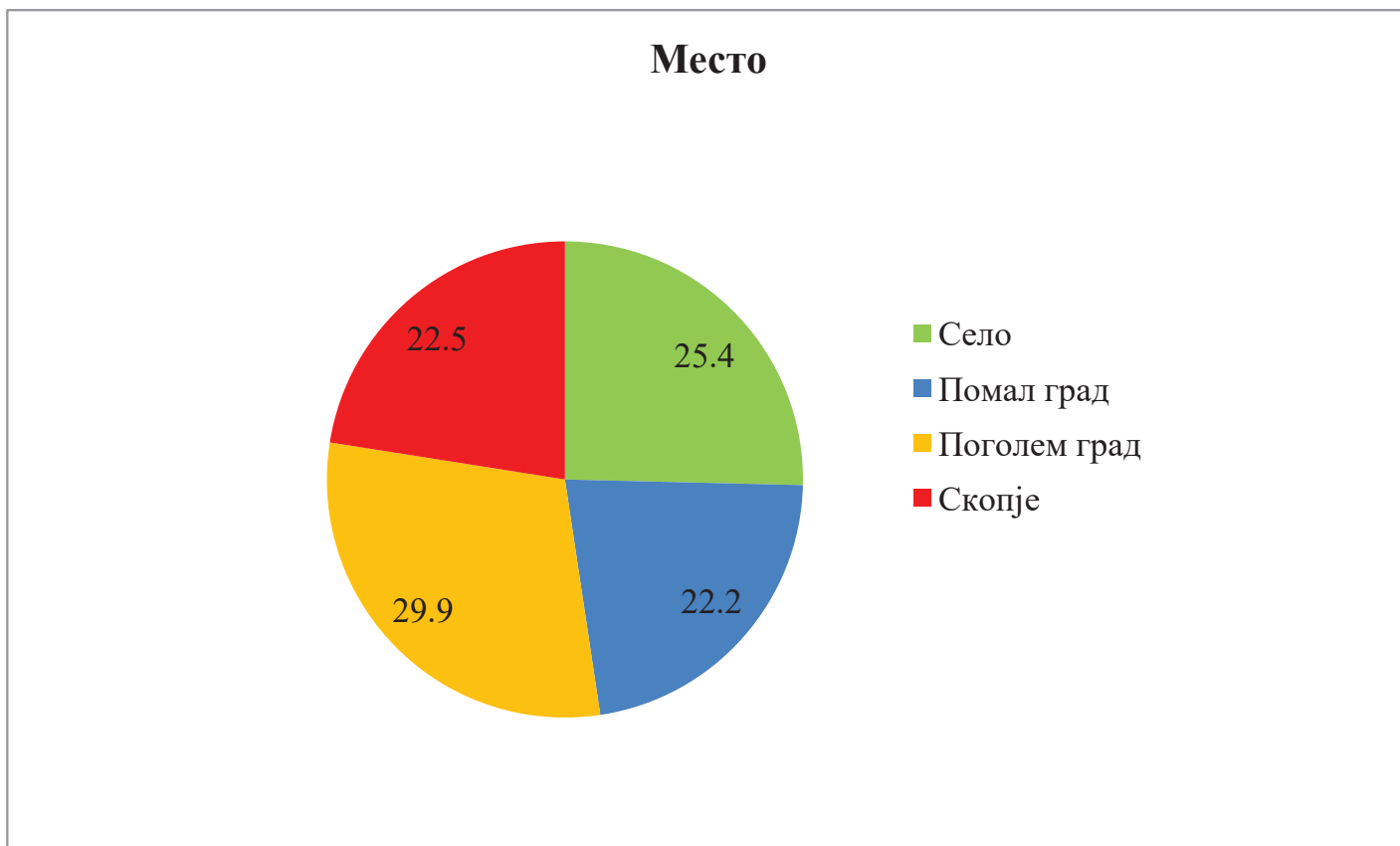
ДЕКЕМВРИ, 2019



1.6 Табела

Место		
	Испитаници	Процент
Село	283	25.4
Помал град	248	22.2
Поголем град	333	29.9
Скопје	251	22.5
Вкупно	1115	100.0

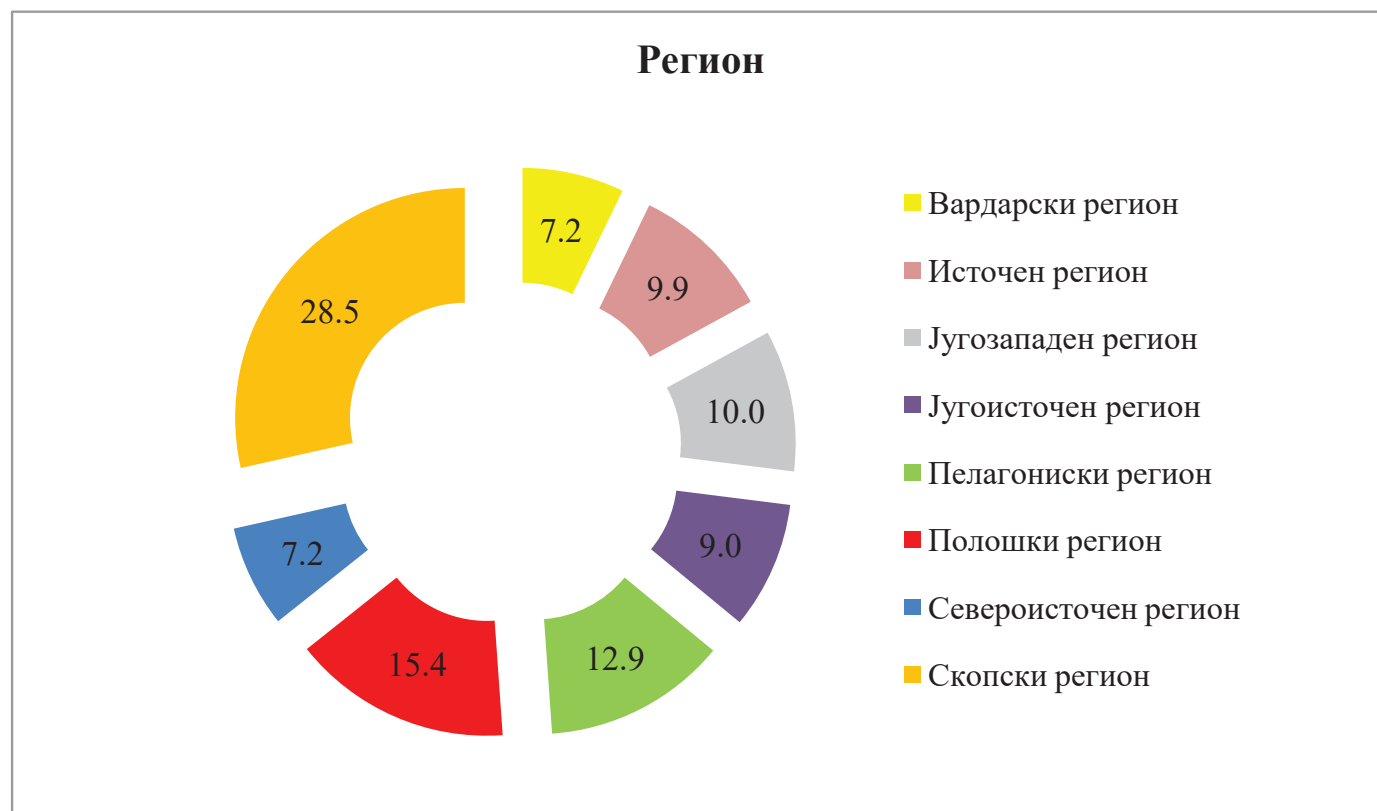
1.6 Графикон



1.5 Табела

Регион		
	Испитаници	Процент
Вардарски регион	80	7.2
Источен регион	110	9.9
Југозападен регион	111	10.0
Југоисточен регион	100	9.0
Пелагониски регион	144	12.9
Полошки регион	172	15.4
Североисточен регион	80	7.2
Скопски регион	318	28.5
Вкупно	1115	100.0

1.5 Графикон



ДЕКЕМВРИ, 2019



## ТАБЕЛАРЕН ПРИКАЗ НА РЕЗУЛТАТИТЕ ОД ИСТРАЖУВАЊЕТО:

### П.1 Дали за себе може да кажете дека сте религиозен/на?

АНКЕТА - декември 2019

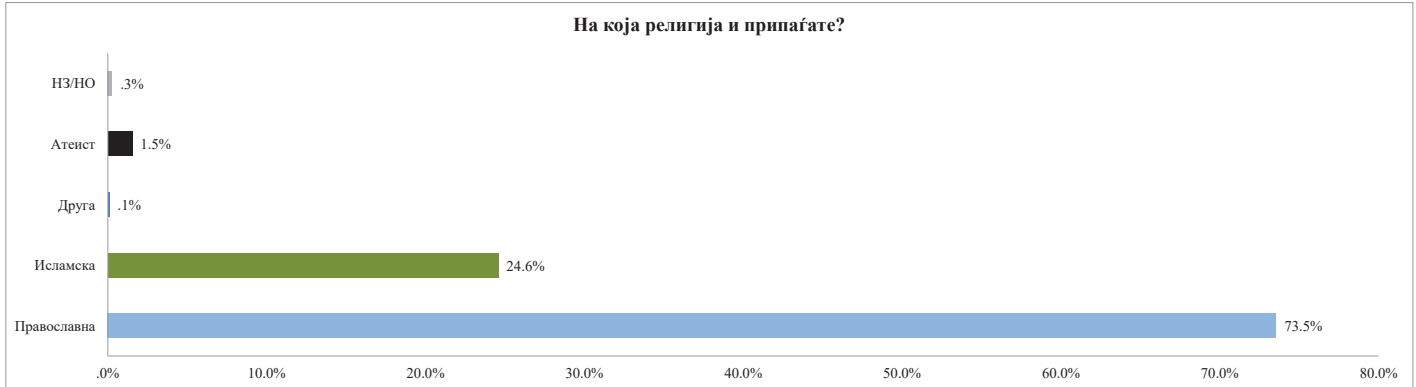
- резултати -



	ВКУПНО	Пол		Возраст				Образование				Професија									
		Машки	Женски	до 29 години	30 - 39	40 - 49	50 - 59	над 60 години	до основно	основно	средно	вишо и високо	Студент	Приватен сектор	Државен сектор	Самозаботен/ сопственик на приватен	Земјоделец	Пензионер	Невработен	Друго	
<b>Број на испитаници</b>	<b>1115</b>	<b>100%</b>	547	568	201	218	274	192	230	21	103	692	299	86	364	213	17	11	224	195	5
Да	567	50.9%	44.1%	57.4%	31.3%	46.8%	63.9%	59.9%	48.7%	33.3%	53.4%	47.1%	59.9%	39.5%	50.8%	64.8%	47.1%	18.2%	48.7%	45.1%	60.0%
Донекаде да	372	33.4%	38.2%	28.7%	48.3%	41.3%	25.9%	25.0%	28.7%	47.6%	29.1%	35.5%	28.8%	44.2%	34.3%	25.4%	17.6%	45.5%	28.1%	42.1%	40.0%
Донекаде не	67	6.0%	7.9%	4.2%	10.4%	5.5%	3.6%	3.1%	7.8%	9.5%	1.9%	7.5%	3.7%	9.3%	6.0%	2.3%	17.6%	27.3%	8.9%	3.1%	
Не	59	5.3%	6.6%	4.0%	3.0%	3.7%	2.2%	5.2%	12.6%	4.8%	6.8%	5.3%	4.7%	4.4%	3.8%	11.8%		12.1%	3.1%		
Не знам/ Нема одговор	50	4.5%	3.3%	5.6%	7.0%	2.8%	4.4%	6.8%	2.2%	4.8%	8.7%	4.5%	3.0%	7.0%	4.4%	3.8%	5.9%	9.1%	2.2%	6.7%	

	Етникум			Место				Регион							
	Македонец	Албанец	Друго	Село	Помал град	Поголем град	Скопје	Вардарски	Источен	Југозападен	Југоисточен	Централен	Полски	Северноисточен	Скопски
<b>Број на испитаници</b>	818	252	45	283	248	333	251	80	110	111	100	144	172	80	318
Да	58.1%	32.5%	22.2%	42.0%	56.5%	55.9%	48.6%	68.8%	54.5%	36.0%	61.0%	66.0%	41.3%	47.5%	46.2%
Донекаде да	27.1%	49.6%	55.6%	39.9%	25.4%	33.0%	34.3%	21.3%	29.1%	44.1%	21.0%	23.6%	43.0%	35.0%	36.8%
Донекаде не	4.9%	8.7%	11.1%	5.3%	6.5%	4.8%	8.0%		9.1%	7.2%	6.0%	2.8%	7.0%	5.0%	7.2%
Не	6.6%	1.2%	4.4%	5.7%	6.0%	2.4%	8.0%	7.5%	1.8%	2.7%	7.0%	4.2%	2.9%	7.5%	7.5%
Не знам/ Нема одговор	3.3%	7.9%	6.7%	7.1%	5.6%	3.9%	1.2%	2.5%	5.5%	9.9%	5.0%	3.5%	5.8%	5.0%	2.2%

П.2 На која религија и припаѓате?



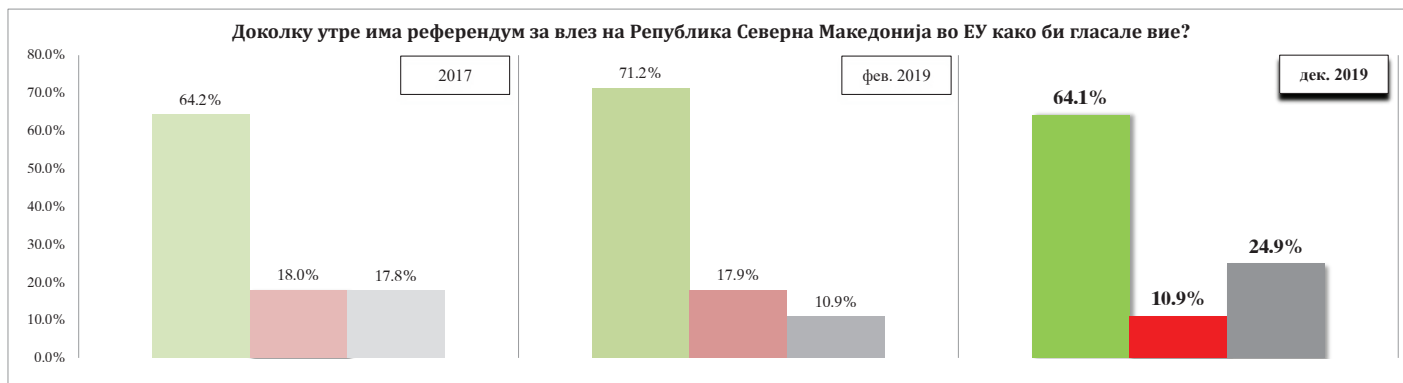
	ВКУПНО	Пол		Возраст				Образование				Професија									
		Мажки	Женски	до 29 години	30 - 39	40 - 49	50 - 59	над 60 години	до основно	основно	средно	вишо и високо	Студент	Приватен сектор	Државен сектор	Самозаботен/ сопственик на бизнис	Земјоделец	Пензионер	Неработен	Друго	
<b>Број на испитаници</b>	<b>1115</b>	<b>100%</b>	547	568	201	218	274	192	230	21	103	692	299	86	364	213	17	11	224	195	5
На која религија и припаѓате?																					
Православна	820	73.5%	68.0%	78.9%	53.7%	54.1%	70.1%	96.4%	94.3%	61.9%	56.3%	73.7%	79.9%	45.3%	75.0%	77.0%	52.9%	18.2%	96.4%	60.0%	
Исламска	274	24.6%	29.4%	19.9%	45.8%	45.0%	27.7%	1.0%	2.6%	38.1%	38.8%	24.7%	18.4%	54.7%	23.9%	18.8%	41.2%	81.8%	1.3%	39.0%	100.0%
Друга	1	.1%		.2%			.5%						.3%			.5%					
Атеист	17	1.5%	2.4%	.7%	.9%	1.8%	2.1%	2.6%			3.9%	1.3%	1.3%	1.1%	3.3%			1.8%	1.0%		
НЗ/НО	3	.3%	.2%	.4%	.5%		.4%		.4%	1.0%	.3%				.5%	5.9%		.4%			

	Етникум			Место				Регион							
	Македонец	Албанец	Друго	Село	Помал град	Поголем град	Скопје	Вардарски	Источен	Југозападен	Југоисточен	Пелагониски	Полошки	Североисточен	Сопотски
<b>Број на испитаници</b>	818	252	45	283	248	333	251	80	110	111	100	144	172	80	318
На која религија и припаѓате?															
Православна	96.8%	.8%	57.8%	47.7%	86.7%	79.3%	82.1%	97.5%	98.2%	62.2%	92.0%	89.6%	27.3%	73.8%	74.8%
Исламска	1.2%	97.6%	40.0%	50.2%	10.5%	19.8%	15.9%		1.8%	36.0%	2.0%	10.4%	70.9%	23.8%	23.3%
Друга	.1%						.4%								.3%
Атеист	1.5%	1.6%	2.2%	1.8%	2.4%	.6%	1.6%	2.5%		.9%	4.0%		1.7%	2.5%	1.6%
НЗ/НО	.4%			.4%	.4%	.3%				.9%	2.0%				

ДЕКЕМВРИ, 2019



П.3 Доколку утре има референдум за влез на Република Северна Македонија во ЕУ како би гласале вие?



	2017	фев. 2019	дек. 2019
Доколку утре има референдум за влез на Република Северна Македонија во ЕУ како би гласале вие?			
За	64.2%	71.2%	64.1%
Против	18.0%	17.9%	10.9%
Не знам/НО	17.8%	10.9%	24.9%

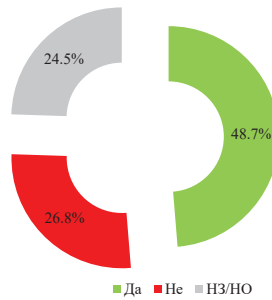
	ВКУПНО	Пол		Возраст					Образование				Професија									
		Машки	Женски	до 29 години	30 - 39	40 - 49	50 - 59	над 60 години	до основно	основно	средно	вишо и високо	Студент	Приватен сектор	Државен сектор	Самозападни сопственици на приватен	Земјоделец	Пензионер	Неработен	Друго		
<b>Број на испитаници</b>	<b>1115</b>	<b>100%</b>	547	568	201	218	274	192	230	21	103	692	299	86	364	213	17	11	224	195	5	
Доколку утре има референдум за влез на Република Северна Македонија во ЕУ како би гласале вие?																						
За	715	64.1%	68.7%	59.7%	64.2%	78.9%	62.8%	49.0%	64.3%	42.9%	49.5%	64.2%	70.6%	58.1%	66.5%	70.4%	58.8%	45.5%	63.4%	57.9%	60.0%	
Против	122	10.9%	10.6%	11.3%	5.5%	7.3%	9.1%	27.1%	7.8%	14.3%	14.6%	11.6%	8.0%	4.7%	12.6%	13.6%			8.0%	12.8%		
Нема да гласам	132	11.8%	11.0%	12.7%	14.9%	9.2%	11.7%	6.3%	16.5%	19.0%	13.6%	12.6%	9.0%	16.3%	12.1%	7.5%	17.6%	18.2%	16.1%	8.7%		
НЗ/НО	146	13.1%	9.7%	16.4%	15.4%	4.6%	16.4%	17.7%	11.3%	23.8%	22.3%	11.7%	12.4%	20.9%	8.8%	8.5%	23.5%	36.4%	12.5%	20.5%	40.0%	

	Етникум			Место			Регион									
	Македонец	Албанец	Друго	Село	Помал град	Поголем град	Скопје	Вардарски	Источен	Југозападен	Југоисточен	Пелагониски	Пошошки	Северноисточен	Скопски	
<b>Број на испитаници</b>	818	252	45	283	248	333	251	80	110	111	100	144	172	80	318	
Доколку утре има референдум за влез на Република Северна Македонија во ЕУ како би гласале вие?																
За	63.6%	67.5%	55.6%	58.3%	57.3%	67.0%	73.7%	65.0%	56.4%	65.8%	62.0%	52.8%	62.2%	63.8%	73.0%	
Против	13.0%	4.8%	8.9%	9.2%	11.3%	12.0%	11.2%	12.5%	14.5%	11.7%	8.0%	12.5%	11.6%	11.3%	8.8%	
Нема да гласам	11.4%	11.5%	22.2%	17.0%	14.5%	9.6%	6.4%	10.0%	16.4%	8.1%	16.0%	16.7%	11.0%	10.0%	9.4%	
НЗ/НО	12.1%	16.3%	13.3%	15.5%	16.9%	11.4%	8.8%	12.5%	12.7%	14.4%	14.0%	18.1%	15.1%	15.0%	8.8%	



П.4 Дали сметате дека Северна Македонија ќе стане членка на ЕУ?

Дали сметате дека Северна Македонија ќе стане членка на ЕУ?



	ВКУПНО	Пол		Возраст					Образование				Професија								
		Машки	Женски	до 29 години	30 - 39	40 - 49	50 - 59	над 60 години	до основно	основно	средно	вишо и високо	Студент	Приватен сектор	Државен сектор	Самозаботен/ сопственик на прifatен	Земјоделец	Пензионер	Неработен	Друго	
<b>Број на испитаници</b>	<b>1115</b>	<b>100%</b>	547	568	201	218	274	192	230	21	103	692	299	86	364	213	17	11	224	195	5
Дали сметате дека Северна Македонија ќе стане членка на ЕУ?																					
Да	543	48.7%	54.3%	43.3%	43.8%	58.3%	48.9%	33.9%	56.1%	52.4%	43.7%	47.1%	53.8%	47.7%	46.7%	56.3%	47.1%	27.3%	54.9%	39.5%	20.0%
Не	299	26.8%	23.9%	29.6%	23.9%	22.0%	24.1%	39.1%	27.0%	28.6%	26.2%	26.9%	26.8%	20.9%	28.8%	22.5%	23.5%	45.5%	25.0%	31.3%	40.0%
НЗ/НО	273	24.5%	21.8%	27.1%	32.3%	19.7%	27.0%	27.1%	17.0%	19.0%	30.1%	26.0%	19.4%	31.4%	24.5%	21.1%	29.4%	27.3%	20.1%	29.2%	40.0%

	Етникум			Место				Регион							
	Македонец	Албанец	Друго	Село	Помал град	Поголем град	Скопје	Вардарски	Источен	Југозападен	Југоисточен	Пелагониски	Полошки	Североисточен	Скопски
<b>Број на испитаници</b>	818	252	45	283	248	333	251	80	110	111	100	144	172	80	318
Дали сметате дека Северна Македонија ќе стане членка на ЕУ?															
Да	47.8%	52.0%	46.7%	49.8%	46.8%	47.4%	51.0%	46.3%	50.0%	46.8%	42.0%	43.1%	52.3%	57.5%	50.0%
Не	30.6%	15.5%	22.2%	18.4%	31.5%	29.1%	28.7%	32.5%	36.4%	22.5%	26.0%	30.6%	20.9%	25.0%	25.8%
НЗ/НО	21.6%	32.5%	31.1%	31.8%	21.8%	23.4%	20.3%	21.3%	13.6%	30.6%	32.0%	26.4%	26.7%	17.5%	24.2%

ДЕКЕМВРИ, 2019



П.5 Според вас која е доминантна вероисповед во ЕУ?



	ВКУПНО	Пол		Возраст				Образование				Професија										
		Машки	Женски	до 29 години	30 - 39	40 - 49	50 - 59	над 60 години	до основно	основно	средно	вишо и високо	Студент	Приватен сектор	Државен сектор	Самоработен/ сопственик на приватен	Земјоделец	Пензионер	Невработен	Друго		
<b>Број на испитаници</b>	<b>1115</b>	<b>100%</b>	547	568	201	218	274	192	230	21	103	692	299	86	364	213	17	11	224	195	5	
Според вас која е доминантна вероисповед во ЕУ?	Православна	237	21.3%	17.4%	25.0%	22.4%	15.6%	24.5%	25.5%	18.3%	14.3%	26.2%	21.1%	20.4%	20.9%	17.6%	24.4%	17.6%	9.1%	19.6%	28.2%	
	Исламска	41	3.7%	3.7%	3.7%	6.0%	1.8%	4.7%	3.1%	2.6%		1.0%	3.0%	6.4%	4.7%	1.9%	5.2%	5.9%	9.1%	2.7%	5.6%	
	Протестантска	85	7.6%	8.6%	6.7%	10.9%	11.0%	7.7%	2.1%	6.1%	19.0%	7.8%	7.7%	6.7%	4.7%	13.2%	3.3%	17.6%	9.1%	4.9%	5.6%	
	Католичка	515	46.2%	50.8%	41.7%	42.8%	49.1%	47.1%	47.4%	44.3%	28.6%	31.1%	46.4%	52.2%	44.2%	52.7%	48.4%	17.6%	54.5%	45.1%	34.9%	80.0%
	Друга	4	.4%	.2%	.5%	.9%		.5%	.4%			1.0%	.1%	.7%		.3%	.9%				.5%	
	НЗ/НО	233	20.9%	19.4%	22.4%	17.9%	21.6%	16.1%	21.4%	28.3%	38.1%	33.0%	21.7%	13.7%	25.6%	14.3%	17.8%	41.2%	18.2%	27.7%	25.1%	20.0%

	Етникум			Место				Регион								
	Македонец	Албанец	Друго	Село	Помал град	Поголем град	Скопје	Вардарски	Источен	Југозападен	Југоисточен	Пелагониски	Полошки	Северисточен	Скопски	
<b>Број на испитаници</b>	818	252	45	283	248	333	251	80	110	111	100	144	172	80	318	
Според вас која е доминантна вероисповед во ЕУ?	Православна	24.6%	10.3%	22.2%	18.0%	25.4%	23.1%	18.3%	43.8%	22.7%	11.7%	14.0%	31.3%	11.6%	38.8%	17.0%
	Исламска	2.4%	7.5%	4.4%	4.2%	3.2%	2.4%	5.2%	2.5%	3.6%	1.8%	4.0%	2.8%	5.8%		4.7%
	Протестантска	4.9%	14.7%	17.8%	10.2%	4.4%	7.8%	7.6%	2.5%	7.3%	9.9%		6.3%	9.9%	7.5%	10.1%
	Католичка	49.3%	38.5%	33.3%	40.3%	40.7%	47.7%	56.2%	33.8%	38.2%	49.5%	57.0%	40.3%	48.3%	32.5%	52.5%
	Друга	.4%	.4%		.4%	.4%	.6%		1.3%		.9%		.7%	.6%		
	НЗ/НО	18.5%	28.6%	22.2%	26.9%	25.8%	18.3%	12.7%	16.3%	28.2%	26.1%	25.0%	18.8%	23.8%	21.3%	15.7%

П.6 Според вас дали припадниците на различните религиозни групи имаат еднакви права во земјите од ЕУ?



	ВКУПНО	Пол		Возраст					Образование				Професија									
		Машки	Женски	до 29 години	30 - 39	40 - 49	50 - 59	над 60 години	до основно	основно	средно	вишо и високо	Студент	Приватен сектор	Државен сектор	Самозаботен/соопственик на приватен	Земјоделец	Пензионер	Невработен	Друго		
<b>Број на испитаници</b>	<b>1115</b>	<b>100%</b>	547	568	201	218	274	192	230	21	103	692	299	86	364	213	17	11	224	195	5	
Според вас дали припадниците на различните религиозни групи имаат еднакви права во земјите од ЕУ?																						
Да	464	41.6%	37.1%	46.0%	39.8%	37.2%	49.3%	33.9%	44.8%	33.3%	33.0%	42.3%	43.5%	41.9%	42.3%	49.3%	29.4%	9.1%	42.4%	34.9%		
Донекаде да	273	24.5%	30.2%	19.0%	31.8%	35.8%	23.0%	18.2%	14.3%	23.8%	16.5%	24.3%	27.8%	31.4%	30.5%	23.5%	41.2%	54.5%	14.7%	19.0%	40.0%	
Донекаде не	79	7.1%	4.9%	9.2%	11.4%	5.5%	7.7%	7.3%	3.9%	9.5%	14.6%	6.2%	6.4%	7.0%	3.8%	7.0%	11.8%	27.3%	4.0%	13.8%	60.0%	
Не	146	13.1%	13.0%	13.2%	10.9%	11.5%	9.9%	24.5%	10.9%	9.5%	22.3%	13.0%	10.4%	15.1%	12.6%	8.5%	5.9%	9.1%	11.2%	21.5%		
НЗ/НО	153	13.7%	14.8%	12.7%	6.0%	10.1%	10.2%	16.1%	26.1%	23.8%	13.6%	14.2%	12.0%	4.7%	10.7%	11.7%	11.8%		27.7%	10.8%		

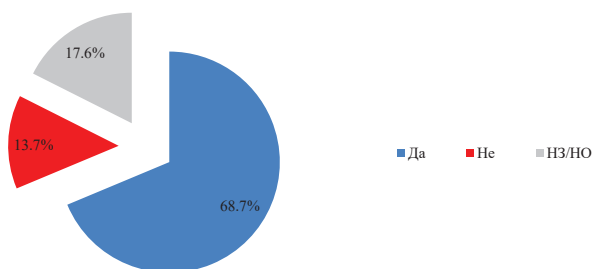
	Етникум			Место				Регион							
	Македонец	Албанец	Друго	Село	Помал град	Поголем град	Скопје	Вардарски	Источен	Југозападен	Југоисточен	Пелагониски	Полонски	Северноисточен	Скопски
<b>Број на испитаници</b>	818	252	45	283	248	333	251	80	110	111	100	144	172	80	318
Според вас дали припадниците на различните религиозни групи имаат еднакви права во земјите од ЕУ?															
Да	46.1%	27.0%	42.2%	40.6%	45.2%	41.4%	39.4%	53.8%	49.1%	30.6%	45.0%	40.3%	36.6%	51.3%	39.6%
Донекаде да	19.9%	40.5%	17.8%	28.3%	27.0%	22.5%	20.3%	28.8%	25.5%	31.5%	24.0%	13.9%	31.4%	22.5%	22.3%
Донекаде не	5.0%	13.5%	8.9%	9.5%	6.0%	6.6%	6.0%	7.5%	1.8%	8.1%	10.0%	2.8%	11.6%	8.8%	6.6%
Не	14.4%	8.7%	13.3%	11.3%	10.1%	15.9%	14.3%	5.0%	10.9%	20.7%	10.0%	18.1%	9.9%	12.5%	13.8%
НЗ/НО	14.5%	10.3%	17.8%	10.2%	11.7%	13.5%	19.9%	5.0%	12.7%	9.0%	11.0%	25.0%	10.5%	5.0%	17.6%

ДЕКЕМВРИ, 2019



П.7 Генерално, дали во земјите на ЕУ се почитуваат верските права и слободи?

Генерално, дали во земјите на ЕУ се почитуваат верските права и слободи?

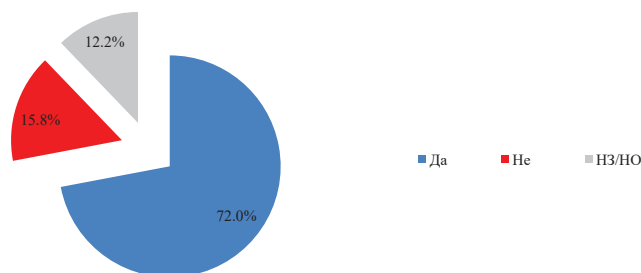


	ВКУПНО		Пол		Возраст				Образование				Професија								
			Мажки	Женски	до 29 години	30 - 39	40 - 49	50 - 59	над 60 години	до основно	основно	средно	вишо и високо	Студент	Приватен сектор	Државен сектор	Самозаботен/ сопственик на бизнис	Земјоделец	Пензионер	Неработен	Друго
<b>Број на испитаници</b>	<b>1115</b>	<b>100%</b>	547	568	201	218	274	192	230	21	103	692	299	86	364	213	17	11	224	195	5
Генерално, дали во земјите на ЕУ се почитуваат верските права и слободи?																					
Да	766	68.7%	73.7%	63.9%	62.2%	74.8%	74.5%	63.5%	66.1%	61.9%	54.4%	69.7%	71.9%	76.7%	70.6%	78.4%	82.4%	63.6%	64.7%	55.4%	40.0%
Не	153	13.7%	10.1%	17.3%	17.9%	9.2%	9.1%	22.4%	12.6%	4.8%	21.4%	13.6%	12.0%	4.7%	12.9%	12.7%	5.9%		12.9%	23.1%	
НЗ/НО	196	17.6%	16.3%	18.8%	19.9%	16.1%	16.4%	14.1%	21.3%	33.3%	24.3%	16.8%	16.1%	18.6%	16.5%	8.9%	11.8%	36.4%	22.3%	21.5%	60.0%

	Етникум			Место				Регион							
	Македонец	Албанец	Друго	Село	Помал град	Поголем град	Скопје	Вардарски	Источен	Југозападен	Југоисточен	Пелагониски	Полошки	Северноисточен	Скопски
<b>Број на испитаници</b>	818	252	45	283	248	333	251	80	110	111	100	144	172	80	318
Генерално, дали во земјите на ЕУ се почитуваат верските права и слободи?															
Да	70.3%	65.1%	60.0%	65.7%	73.8%	69.7%	65.7%	87.5%	61.8%	71.2%	77.0%	61.1%	71.5%	68.8%	64.8%
Не	14.7%	9.5%	20.0%	12.4%	11.7%	14.7%	15.9%	7.5%	18.2%	11.7%	5.0%	20.8%	5.8%	16.3%	17.6%
НЗ/НО	15.0%	25.4%	20.0%	21.9%	14.5%	15.6%	18.3%	5.0%	20.0%	17.1%	18.0%	18.1%	22.7%	15.0%	17.6%

П.8 А дали во Северна Македонија, се почитуваат верските права и слободи?

А дали во Северна Македонија, се почитуваат верските права и слободи?



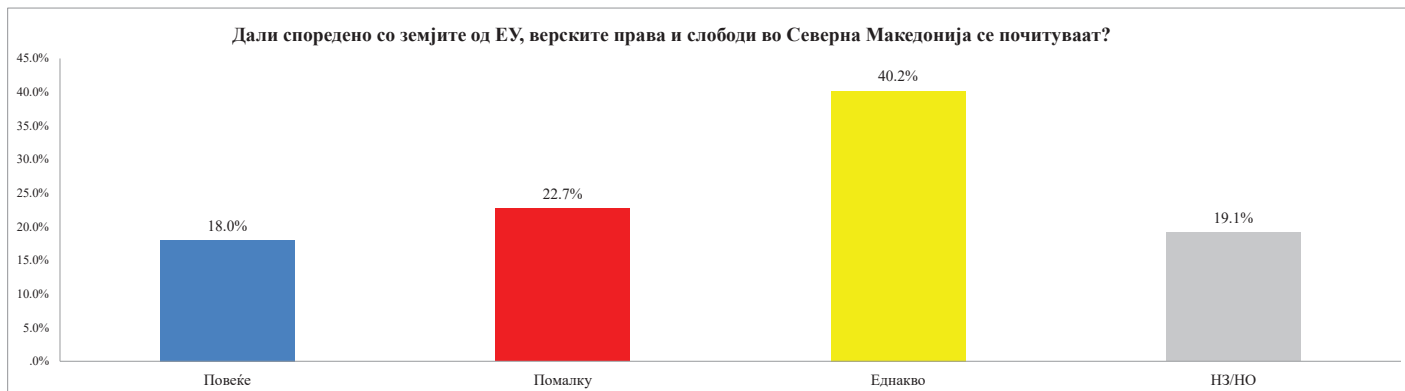
	ВКУПНО		Пол		Возраст				Образование				Професија									
			Машки	Женски	до 29 години	30 - 39	40 - 49	50 - 59	над 60 години	до основно	основно	средно	високо и високо	Студент	Приватен сектор	Државен сектор	Самозаботен/ сопственик на приватен	Земјоделец	Пензионер	Неработен	Друго	
<b>Број на испитаници</b>	<b>1115</b>	<b>100%</b>	547	568	201	218	274	192	230	21	103	692	299	86	364	213	17	11	224	195	5	
А дали во Северна Македонија, се почитуваат верските права и слободи?																						
Да	803	72.0%	72.9%	71.1%	71.6%	79.4%	75.2%	65.6%	67.0%	66.7%	67.0%	71.1%	76.3%	70.9%	78.3%	71.4%	64.7%	54.5%	67.0%	69.7%	40.0%	
Не	176	15.8%	14.8%	16.7%	15.9%	12.4%	11.3%	19.8%	20.9%	19.0%	19.4%	15.9%	14.0%	11.6%	12.4%	16.9%	17.6%	18.2%	20.5%	16.9%	20.0%	
НЗ/НО	136	12.2%	12.2%	12.1%	12.4%	8.3%	13.5%	14.6%	12.2%	14.3%	13.6%	13.0%	9.7%	17.4%	9.3%	11.7%	17.6%	27.3%	12.5%	13.3%	40.0%	

	Етникум			Место				Регион								
	Македонец	Албанец	Друго	Село	Помал град	Поголем град	Скопје	Вардарски	Источен	Југозападен	Југоисточен	Пелагониски	Полошки	Североисточен	Скопски	
<b>Број на испитаници</b>	818	252	45	283	248	333	251	80	110	111	100	144	172	80	318	
А дали во Северна Македонија, се почитуваат верските права и слободи?																
Да	72.5%	70.2%	73.3%	68.2%	67.3%	79.0%	71.7%	65.0%	76.4%	70.3%	69.0%	70.1%	74.4%	71.3%	73.6%	
Не	16.9%	13.5%	8.9%	13.1%	20.2%	11.4%	20.3%	20.0%	12.7%	14.4%	9.0%	20.8%	12.8%	12.5%	18.6%	
НЗ/НО	10.6%	16.3%	17.8%	18.7%	12.5%	9.6%	8.0%	15.0%	10.9%	15.3%	22.0%	9.0%	12.8%	16.3%	7.9%	

ДЕКЕМВРИ, 2019



П.9 Дали споредено со земјите од ЕУ, верските права и слободи во Северна Македонија се почитуваат?



	ВКУПНО		Пол		Возраст					Образование				Професија								
			Машки	Женски	до 29 години	30 - 39	40 - 49	50 - 59	над 60 години	до основно	основно	средно	високо и високо	Студент	Приватен сектор	Државен сектор	Самозаботен/ сопственик на бизнис	Земјоделец	Пензионер	Неработен	Друго	
<b>Број на испитаници</b>	<b>1115</b>	<b>100%</b>	547	568	201	218	274	192	230	21	103	692	299	86	364	213	17	11	224	195	5	
Дали споредено со земјите од ЕУ, верските права и слободи во Северна Македонија се почитуваат?																						
Повеќе	201	18.0%	16.6%	19.4%	12.9%	17.0%	17.2%	19.3%	23.5%	19.0%	15.5%	15.6%	24.4%	15.1%	13.2%	23.0%	23.5%	9.1%	23.2%	16.9%	20.0%	
Помалку	253	22.7%	21.0%	24.3%	26.4%	20.2%	19.3%	26.6%	22.6%	14.3%	26.2%	23.0%	21.4%	29.1%	23.6%	24.4%	17.6%	18.2%	20.5%	19.5%	20.0%	
Еднакво	448	40.2%	43.5%	37.0%	37.3%	45.9%	43.8%	40.1%	33.0%	23.8%	35.0%	40.8%	41.8%	32.6%	45.6%	36.6%	52.9%	36.4%	36.6%	41.0%	20.0%	
НЗ/НО	213	19.1%	18.8%	19.4%	23.4%	17.0%	19.7%	14.1%	20.9%	42.9%	23.3%	20.7%	12.4%	23.3%	17.6%	16.0%	5.9%	36.4%	19.6%	22.6%	40.0%	

	Етникум			Место			Регион								
	Македонец	Албанец	Друго	Село	Помал град	Поголем град	Скопје	Вардарски	Источен	Југозападен	Југоисточен	Пелагониска	Полошки	Северисточен	Скопски
<b>Број на испитаници</b>	818	252	45	283	248	333	251	80	110	111	100	144	172	80	318
Дали споредено со земјите од ЕУ, верските права и слободи во Северна Македонија се почитуваат?															
Повеќе	19.8%	11.9%	20.0%	15.9%	12.9%	19.5%	23.5%	10.0%	20.0%	15.3%	13.0%	18.1%	14.0%	26.3%	22.0%
Помалку	24.1%	20.6%	8.9%	25.8%	27.8%	18.0%	20.3%	25.0%	21.8%	26.1%	37.0%	16.0%	23.8%	18.8%	20.1%
Еднакво	40.2%	38.9%	46.7%	37.5%	39.5%	43.2%	39.8%	45.0%	38.2%	44.1%	29.0%	47.9%	37.8%	36.3%	40.6%
НЗ/НО	15.9%	28.6%	24.4%	20.8%	19.8%	19.2%	16.3%	20.0%	20.0%	14.4%	21.0%	18.1%	24.4%	18.8%	17.3%

П.10 Според вас дали доколку Северна Македонија стане членка на ЕУ ќе се подобрат, ќе се влошат или ќе останат исти верските права и слободи?



	ВКУПНО		Пол		Возраст					Образование				Професија							
			Машки	Женски	до 29 години	30 - 39	40 - 49	50 - 59	над 60 години	до основно	основно	средно	вишо и високо	Студент	Приватен сектор	Државен сектор	Самоработен/соопственик на приватен	Земјоделец	Пензионер	Невработен	Друго
<b>Број на испитаници</b>	<b>1115</b>	<b>100%</b>	547	568	201	218	274	192	230	21	103	692	299	86	364	213	17	11	224	195	5
Според вас дали доколку Северна Македонија стане членка на ЕУ ќе се подобрат	366	32.8%	35.6%	30.1%	40.8%	44.5%	30.3%	20.8%	27.8%	42.9%	41.7%	33.4%	27.8%	37.2%	34.3%	25.8%	52.9%	27.3%	29.9%	37.4%	40.0%
Ќе се влошат	103	9.2%	8.0%	10.4%	6.5%	6.9%	8.0%	17.2%	8.7%		11.7%	9.7%	8.0%	2.3%	9.6%	11.7%			8.5%	11.3%	
Ќе останат исти	474	42.5%	43.9%	41.2%	39.3%	30.7%	45.3%	44.3%	51.7%	23.8%	30.1%	41.9%	49.5%	43.0%	44.2%	45.5%	5.9%	27.3%	50.4%	31.3%	20.0%
НЗ/НО	172	15.4%	12.4%	18.3%	13.4%	17.9%	16.4%	17.7%	11.7%	33.3%	16.5%	15.0%	14.7%	17.4%	11.8%	16.9%	41.2%	45.5%	11.2%	20.0%	40.0%

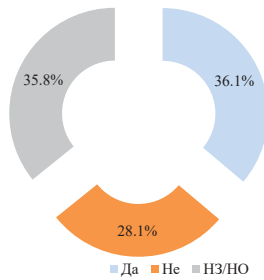
	Етникум			Место				Регион							
	Македонец	Албанец	Друго	Село	Помал град	Поголем град	Скопје	Вардарски	Источен	Југозападен	Југоисточен	Пелагониски	Полошки	Северисточен	Скопски
<b>Број на испитаници</b>	818	252	45	283	248	333	251	80	110	111	100	144	172	80	318
Според вас дали доколку Северна Македонија стане членка на ЕУ ќе се подобрат	28.2%	48.4%	28.9%	39.6%	30.2%	32.1%	28.7%	35.0%	34.5%	36.9%	34.0%	25.7%	41.9%	25.0%	30.2%
Ќе се влошат	10.9%	3.2%	13.3%	7.1%	11.3%	9.6%	9.2%	12.5%	7.3%	10.8%	5.0%	16.7%	2.9%	8.8%	10.1%
Ќе останат	47.1%	28.6%	37.8%	34.6%	46.0%	43.2%	47.0%	40.0%	47.3%	33.3%	43.0%	44.4%	35.5%	53.8%	44.7%
НЗ/НО	13.8%	19.8%	20.0%	18.7%	12.5%	15.0%	15.1%	12.5%	10.9%	18.9%	18.0%	13.2%	19.8%	12.5%	15.1%

ДЕКЕМВРИ, 2019



П.11 Дали со членство на државата во ЕУ ќе се подобри секуларноста на општеството односно одвоеноста на црквата од државата?

Дали со членство на државата во ЕУ ќе се подобри секуларноста на општеството односно одвоеноста на црквата од државата?



	ВКУПНО	Пол		Возраст					Образование				Професија								
		Машки	Женски	до 29 години	30 - 39	40 - 49	50 - 59	над 60 години	до основно	основно	средно	високо и високо	Студент	Приватен сектор	Државен сектор	Самозаботен/сопственик на приватен	Земјоделец	Пензионер	Неработен	Друго	
<b>Број на испитаници</b>	1115	100%	547	568	201	218	274	192	230	21	103	692	299	86	364	213	17	11	224	195	5
Дали со членство на државата во ЕУ ќе се подобри секуларноста на општеството односно одвоеноста на црквата од државата?																					
Да	403	36.1%	42.4%	30.1%	36.3%	41.7%	36.9%	33.9%	31.7%	42.9%	25.2%	36.6%	38.5%	37.2%	37.1%	43.7%	11.8%	36.4%	31.3%	33.3%	40.0%
Не	313	28.1%	26.3%	29.8%	30.8%	26.6%	24.8%	33.3%	26.5%	19.0%	30.1%	24.1%	37.1%	20.9%	32.1%	29.6%	17.6%	9.1%	28.6%	24.1%	
НЗ/НО	399	35.8%	31.3%	40.1%	32.8%	31.7%	38.3%	32.8%	41.7%	38.1%	44.7%	39.3%	24.4%	41.9%	30.8%	26.8%	70.6%	54.5%	40.2%	42.6%	60.0%

	Етникум			Место				Регион							
	Македонец	Албанец	Друго	Село	Помал град	Поголем град	Скопје	Вардарски	Источен	Југозападен	Југоисточен	Пелагониски	Полошки	Северисточен	Скопски
<b>Број на испитаници</b>	818	252	45	283	248	333	251	80	110	111	100	144	172	80	318
Дали со членство на државата во ЕУ ќе се подобри секуларноста на општеството односно одвоеноста на црквата од државата?															
Да	34.7%	41.7%	31.1%	39.2%	39.1%	35.7%	30.3%	52.5%	31.8%	44.1%	51.0%	26.4%	41.3%	23.8%	30.8%
Не	30.7%	20.6%	22.2%	25.1%	27.0%	29.4%	30.7%	30.0%	33.6%	26.1%	19.0%	26.4%	20.3%	41.3%	30.8%
НЗ/НО	34.6%	37.7%	46.7%	35.7%	33.9%	34.8%	39.0%	17.5%	34.5%	29.7%	30.0%	47.2%	38.4%	35.0%	38.4%



П.12 Дали членството во ЕУ ќе го намали, зголеми или влијанието на религијата во општеството ќе остане исто?



	ВКУПНО	Пол		Возраст						Образование				Професија							
		Машки	Женски	до 29 години	30 - 39	40 - 49	50 - 59	над 60 години	до основно	основно	средно	вишо и високо	Студент	Приватен сектор	Државен сектор	Самостојно/соопштински на приватен	Земјоделец	Пензионер	Невработен	Друго	
<b>Број на испитаници</b>	<b>1115</b>	<b>100%</b>	547	568	201	218	274	192	230	21	103	692	299	86	364	213	17	11	224	195	5
Намали	131	11.7%	14.3%	9.3%	17.4%	11.0%	14.2%	7.8%	7.8%	9.5%	15.5%	12.3%	9.4%	19.8%	12.4%	12.7%		9.1%	7.1%	12.3%	20.0%
Зголеми	149	13.4%	13.9%	12.9%	13.9%	16.1%	11.3%	14.1%	12.2%	23.8%	15.5%	12.4%	14.0%	7.0%	12.1%	17.4%	17.6%	18.2%	11.6%	15.4%	20.0%
Остане исто	635	57.0%	53.7%	60.0%	48.8%	54.1%	60.6%	62.0%	58.3%	38.1%	46.6%	55.3%	65.6%	51.2%	59.6%	55.9%	64.7%	36.4%	60.7%	51.8%	60.0%
НЗ/НО	200	17.9%	18.1%	17.8%	19.9%	18.8%	13.9%	16.1%	21.7%	28.6%	22.3%	19.9%	11.0%	22.1%	15.9%	14.1%	17.6%	36.4%	20.5%	20.5%	

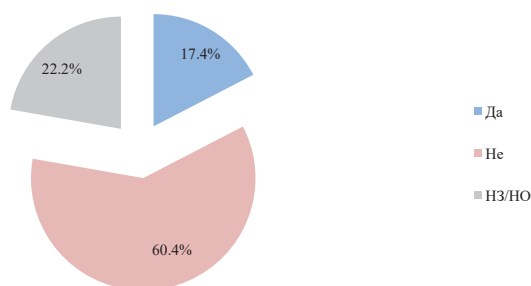
	Етникум			Место				Регион								
	Македонец	Албанец	Друго	Село	Помал град	Поголем град	Скопје	Вардарски	Источен	Југозападен	Југоисточен	Пелагониски	Полошки	Северноисточен	Скопски	
<b>Број на испитаници</b>	818	252	45	283	248	333	251	80	110	111	100	144	172	80	318	
Намали	6.7%	28.6%	8.9%	19.4%	10.1%	11.4%	5.2%	7.5%	6.4%	20.7%	8.0%	9.7%	23.3%	11.3%	7.5%	
Зголеми	14.2%	11.5%	8.9%	14.1%	10.5%	13.2%	15.5%	12.5%	18.2%	7.2%	11.0%	15.3%	11.0%	12.5%	15.4%	
Остане исто	63.1%	38.1%	51.1%	48.1%	60.9%	58.9%	60.6%	75.0%	53.6%	52.3%	69.0%	60.4%	45.3%	47.5%	58.5%	
НЗ/НО	16.0%	21.8%	31.1%	18.4%	18.5%	16.5%	18.7%	5.0%	21.8%	19.8%	12.0%	14.6%	20.3%	28.8%	18.6%	

ДЕКЕМВРИ, 2019



П.13 Дали членството во ЕУ ќе влијае врз практикувањето на верата?

Дали членството во ЕУ ќе влијае врз практикувањето на верата?



	ВКУПНО	Пол		Возраст					Образование				Професија								
		Машки	Женски	до 29 години	30 - 39	40 - 49	50 - 59	над 60 години	до основно	основно	средно	високо и високо	Студент	Приватен сектор	Државен сектор	Самостоятел/сопственик на бизнис	Земјоделец	Пензионер	Неработен	Друго	
<b>Број на испитаници</b>	<b>1115</b>	<b>100%</b>	547	568	201	218	274	192	230	21	103	692	299	86	364	213	17	11	224	195	5
Дали членството во ЕУ ќе влијае врз практикувањето на верата?																					
Да	194	17.4%	17.6%	17.3%	18.4%	19.3%	17.5%	16.7%	15.2%	9.5%	20.4%	17.9%	15.7%	17.4%	22.0%	14.1%		9.1%	15.6%	16.4%	20.0%
Не	673	60.4%	62.0%	58.8%	60.7%	59.6%	60.9%	60.9%	59.6%	57.1%	53.4%	57.9%	68.6%	60.5%	64.0%	66.2%	52.9%	36.4%	60.3%	50.3%	20.0%
НЗ/НО	248	22.2%	20.5%	23.9%	20.9%	21.1%	21.5%	22.4%	25.2%	33.3%	26.2%	24.1%	15.7%	22.1%	14.0%	19.7%	47.1%	54.5%	24.1%	33.3%	60.0%

	Етникум			Место				Регион							
	Македонец	Албанец	Друго	Село	Помал град	Поголем град	Скопје	Вардарски	Источен	Југозападен	Југоисточен	Пелагониски	Полошки	Северисточен	Скопски
<b>Број на испитаници</b>	818	252	45	283	248	333	251	80	110	111	100	144	172	80	318
Дали членството во ЕУ ќе влијае врз практикувањето на верата?															
Да	16.5%	20.2%	17.8%	21.2%	16.1%	16.8%	15.1%	20.0%	9.1%	16.2%	29.0%	16.0%	16.3%	16.3%	17.9%
Не	65.3%	47.6%	42.2%	52.7%	60.9%	65.8%	61.4%	67.5%	66.4%	65.8%	50.0%	67.4%	52.9%	58.8%	59.1%
НЗ/НО	18.2%	32.1%	40.0%	26.1%	23.0%	17.4%	23.5%	12.5%	24.5%	18.0%	21.0%	16.7%	30.8%	25.0%	23.0%

П.14 Дали членството на државата во ЕУ ќе помогне во признавањето на МПЦ-ОА во православниот свет?



	ВКУПНО		Пол		Возраст					Образование				Професија								
			Машки	Женски	до 29 години	30 - 39	40 - 49	50 - 59	над 60 години	до основно	основно	средно	вишо и високо	Студент	Приватен сектор	Државен сектор	Самоработен/ сопственик на бизнис	Земјоделец	Пензионер	Неработен	Друго	
<b>Број на испитаници</b>	<b>1115</b>	<b>100%</b>	547	568	201	218	274	192	230	21	103	692	299	86	364	213	17	11	224	195	5	
Дали членството на државата во ЕУ ќе помогне во признавањето на МПЦ-ОА во православниот свет?																						
Да	414	37.1%	35.8%	38.4%	37.3%	33.9%	34.3%	42.2%	39.1%	23.8%	25.2%	33.5%	50.5%	25.6%	40.7%	37.6%	29.4%	9.1%	38.4%	36.9%		
Не	297	26.6%	26.1%	27.1%	19.9%	23.9%	27.4%	40.1%	23.0%	23.8%	30.1%	26.3%	26.4%	20.9%	28.8%	29.1%	17.6%	18.2%	25.4%	25.6%		
НЗ/НО	404	36.2%	38.0%	34.5%	42.8%	42.2%	38.3%	17.7%	37.8%	52.4%	44.7%	40.2%	23.1%	53.5%	30.5%	33.3%	52.9%	72.7%	36.2%	37.4%	100.0%	

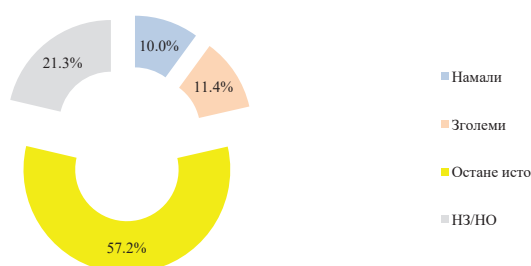
	Етникум			Место				Регион							
	Македонец	Албанец	Друго	Село	Помал град	Поголем град	Скопје	Вардарски	Источен	Југозападен	Југоисточен	Пелагониски	Полошки	Северноисточен	Скопски
<b>Број на испитаници</b>	818	252	45	283	248	333	251	80	110	111	100	144	172	80	318
Дали членството на државата во ЕУ ќе помогне во признавањето на МПЦ-ОА во православниот свет?															
Да	42.8%	18.3%	40.0%	32.2%	40.7%	39.9%	35.5%	52.5%	38.2%	31.5%	51.0%	44.4%	20.9%	33.8%	36.8%
Не	29.5%	17.9%	24.4%	18.7%	31.5%	24.9%	33.1%	22.5%	33.6%	22.5%	22.0%	27.1%	18.0%	38.8%	29.6%
НЗ/НО	27.8%	63.9%	35.6%	49.1%	27.8%	35.1%	31.5%	25.0%	28.2%	45.9%	27.0%	28.5%	61.0%	27.5%	33.6%

ДЕКЕМВРИ, 2019



П.15 Дали со членство во ЕУ, влијанието на доминатините верски заедници МПЦ-ОА и ИВЗ ќе се намали, ќе се зголеми или ќе остане исто?

Дали со членство во ЕУ, влијанието на доминатините верски заедници МПЦ-ОА и ИВЗ ќе се намали, ќе се зголеми или ќе остане исто?

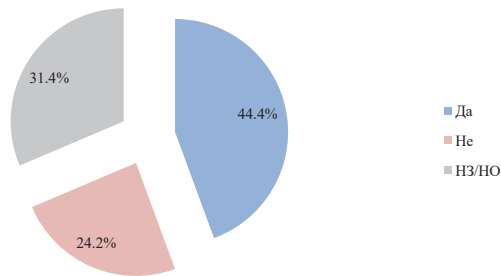


	ВКУПНО		Пол		Возраст					Образование				Професија							
			Машки	Женски	до 29 години	30 - 39	40 - 49	50 - 59	над 60 години	до основно	основно	средно	високо и високо	Студент	Приватен сектор	Државен сектор	Самозаботен/ сопственик на приватен	Земјоделец	Пензионер	Неработен	Друго
<b>Број на испитаници</b>	<b>1115</b>	<b>100%</b>	547	568	201	218	274	192	230	21	103	692	299	86	364	213	17	11	224	195	5
Дали со членство во ЕУ, влијанието на доминатините верски заедници МПЦ-ОА и ИВЗ ќе се намали, ќе се зголеми или ќе остане исто?																					
Намали	112	10.0%	10.6%	9.5%	12.9%	9.6%	13.1%	13.0%	1.7%		7.8%	10.5%	10.4%	12.8%	12.6%	10.8%	29.4%	18.2%	1.8%	10.3%	20.0%
Зголеми	127	11.4%	13.2%	9.7%	10.4%	12.8%	9.5%	13.0%	11.7%	19.0%	8.7%	10.7%	13.4%	10.5%	8.5%	15.5%	5.9%	9.1%	13.8%	10.8%	
Остане исто	638	57.2%	55.8%	58.6%	52.2%	56.4%	55.1%	57.3%	64.8%	52.4%	52.4%	55.6%	62.9%	50.0%	61.8%	52.1%	41.2%	54.5%	65.6%	49.7%	40.0%
НЗ/НО	238	21.3%	20.5%	22.2%	24.4%	21.1%	22.3%	16.7%	21.7%	28.6%	31.1%	23.1%	13.4%	26.7%	17.0%	21.6%	23.5%	18.2%	18.8%	29.2%	40.0%

	Етникум			Место			Регион								
	Македонец	Албанец	Друго	Село	Помал град	Поголем град	Скопје	Вардарски	Источен	Југозападен	Југоисточен	Пелагониска	Полошки	Северисточен	Скопски
<b>Број на испитаници</b>	818	252	45	283	248	333	251	80	110	111	100	144	172	80	318
Дали со членство во ЕУ, влијанието на доминатините верски заедници МПЦ-ОА и ИВЗ ќе се намали, ќе се зголеми или ќе остане исто?															
Намали	7.2%	20.2%	4.4%	16.3%	9.3%	8.4%	6.0%	15.0%	3.6%	14.4%	12.0%	4.2%	16.9%	5.0%	9.1%
Зголеми	12.0%	10.3%	6.7%	8.8%	19.0%	7.8%	11.6%	15.0%	14.5%	5.4%	21.0%	6.9%	9.9%	17.5%	9.7%
Остане исто	61.0%	43.7%	64.4%	55.5%	52.4%	60.7%	59.4%	55.0%	56.4%	55.0%	55.0%	63.2%	52.9%	51.3%	60.7%
НЗ/НО	19.8%	25.8%	24.4%	19.4%	19.4%	23.1%	23.1%	15.0%	25.5%	25.2%	12.0%	25.7%	20.3%	26.3%	20.4%

П.16 Дали со членството во ЕУ, Северна Македонија ќе биде обврзана да регистрира други верски заедници?

Дали со членството во ЕУ, Северна Македонија ќе биде обврзана да регистрира други верски заедници?



	ВКУПНО		Пол		Возраст					Образование				Професија							
	Број	Процент	Машки	Женски	до 29 години	30 - 39	40 - 49	50 - 59	над 60 години	до основно	основно	средно	вишо и високо	Студент	Приватен сектор	Државен сектор	Самозаботен/ сопственик на приватен	Земјоделец	Пензионер	Невработен	Друго
<b>Број на испитаници</b>	<b>1115</b>	<b>100%</b>	547	568	201	218	274	192	230	21	103	692	299	86	364	213	17	11	224	195	5
Дали со членството во ЕУ, Северна Македонија ќе биде обврзана да регистрира други верски заедници?	Да	44.4%	45.0%	43.8%	45.8%	43.1%	31.8%	58.9%	47.4%	33.3%	39.8%	41.9%	52.5%	47.7%	45.1%	42.3%	35.3%	27.3%	46.0%	44.1%	40.0%
	Не	24.2%	26.5%	22.0%	19.9%	32.6%	26.3%	20.3%	20.9%	28.6%	25.2%	23.8%	24.4%	10.5%	27.2%	26.3%	5.9%	36.4%	22.3%	25.1%	40.0%
	НЗ/НО	31.4%	28.5%	34.2%	34.3%	24.3%	42.0%	20.8%	31.7%	38.1%	35.0%	34.2%	23.1%	41.9%	27.7%	31.5%	58.8%	36.4%	31.7%	30.8%	20.0%

	Етникум			Место				Регион							
	Македонец	Албанец	Друго	Село	Помал град	Поголем град	Скопје	Вардарски	Источен	Југозападен	Југоисточен	Пелагониски	Полошки	Североисточен	Скопски
<b>Број на испитаници</b>	818	252	45	283	248	333	251	80	110	111	100	144	172	80	318
Дали со членството во ЕУ, Северна Македонија ќе биде обврзана да регистрира други верски заедници?	Да	48.9%	29.4%	46.7%	41.3%	50.0%	45.9%	40.2%	45.0%	50.9%	37.8%	64.0%	42.4%	32.0%	58.8%
	Не	22.0%	32.9%	15.6%	33.9%	12.9%	24.6%	23.9%	25.0%	13.6%	35.1%	16.0%	23.6%	36.6%	12.5%
	НЗ/НО	29.1%	37.7%	37.8%	24.7%	37.1%	29.4%	35.9%	30.0%	35.5%	27.0%	20.0%	34.0%	31.4%	28.8%

ДЕКЕМВРИ, 2019



П.17 Дали членството во ЕУ ќе овозможи поголема заштита на верските објекти, кои се историско културни споменици?



	ВКУПНО		Пол		Возраст					Образование				Професија							
			Машки	Женски	до 29 години	30 - 39	40 - 49	50 - 59	над 60 години	до основно	основно	средно	вишо и високо	Студент	Приватен сектор	Државен сектор	Самоработен/ сопственик на бизнис	Земјоделец	Пензионер	Невработен	Друго
<b>Број на испитаници</b>	<b>1115</b>	<b>100%</b>	547	568	201	218	274	192	230	21	103	692	299	86	364	213	17	11	224	195	5
Дали членството во ЕУ ќе овозможи поголема заштита на верските објекти, кои се историско културни споменици?	707	63.4%	66.4%	60.6%	69.2%	72.0%	55.1%	58.9%	63.9%	42.9%	37.9%	64.2%	71.9%	70.9%	67.0%	63.8%	76.5%	63.6%	63.4%	52.8%	20.0%
Не	180	16.1%	15.7%	16.5%	10.4%	11.0%	17.2%	26.6%	16.1%	19.0%	23.3%	15.8%	14.4%	17.4%	13.2%	21.6%			16.1%	17.9%	
НЗ/НО	228	20.4%	17.9%	22.9%	20.4%	17.0%	27.7%	14.6%	20.0%	38.1%	38.8%	20.1%	13.7%	11.6%	19.8%	14.6%	23.5%	36.4%	20.5%	29.2%	80.0%

	Етникум			Место				Регион							
	Македонец	Албанец	Друго	Село	Помал град	Поголем град	Својте	Вардарски	Источен	Југозападен	Југоисточен	Пелагониски	Полошки	Северноисточен	Скопски
<b>Број на испитаници</b>	818	252	45	283	248	333	251	80	110	111	100	144	172	80	318
Дали членството во ЕУ ќе овозможи поголема заштита на верските објекти, кои се историско културни споменици?	62.8%	63.9%	71.1%	64.3%	62.1%	62.2%	65.3%	70.0%	59.1%	64.0%	66.0%	54.2%	64.0%	57.5%	67.6%
Не	17.8%	11.5%	11.1%	16.6%	14.5%	17.4%	15.5%	15.0%	16.4%	18.0%	10.0%	21.5%	15.7%	20.0%	14.5%
НЗ/НО	19.3%	24.6%	17.8%	19.1%	23.4%	20.4%	19.1%	15.0%	24.5%	18.0%	24.0%	24.3%	20.3%	22.5%	17.9%

П.18 Според вас, дали е присутен верскиот радикализам во ЕУ?



	ВКУПНО		Пол		Возраст					Образование				Професија								
			Машки	Женски	до 29 години	30 - 39	40 - 49	50 - 59	над 60 години	до основно	основно	средно	вишо и високо	Студент	Приватен сектор	Државен сектор	Самозаботен/ сопственик на приватен	Земјоделец	Пензионер	Неработен	Друго	
<b>Број на испитаници</b>	<b>1115</b>	<b>100%</b>	547	568	201	218	274	192	230	21	103	692	299	86	364	213	17	11	224	195	5	
Според вас, дали е присутен верскиот радикализам во ЕУ?																						
Да	225	20.2%	20.1%	20.2%	17.4%	14.7%	21.2%	28.1%	20.0%	19.0%	21.4%	17.3%	26.4%	9.3%	21.2%	21.6%	29.4%	18.2%	20.5%	20.5%	20.0%	
Не	316	28.3%	32.2%	24.6%	26.4%	33.9%	25.9%	26.0%	29.6%	33.3%	24.3%	27.6%	31.1%	25.6%	22.3%	38.0%	17.6%	18.2%	30.4%	29.7%	20.0%	
НЗ/НО	574	51.5%	47.7%	55.1%	56.2%	51.4%	52.9%	45.8%	50.4%	47.6%	54.4%	55.1%	42.5%	65.1%	56.6%	40.4%	52.9%	63.6%	49.1%	49.7%	60.0%	

	Етникум			Место			Регион								
	Македонец	Албанец	Друго	Село	Помал град	Поголем град	Скопје	Вардарски	Источен	Југозападен	Југоисточен	Пелагониски	Полошки	Североисточен	Скопски
<b>Број на испитаници</b>	818	252	45	283	248	333	251	80	110	111	100	144	172	80	318
Според вас, дали е присутен верскиот радикализам во ЕУ?															
Да	20.7%	18.3%	22.2%	14.8%	18.5%	25.8%	20.3%	20.0%	23.6%	20.7%	18.0%	22.9%	17.4%	20.0%	19.8%
Не	28.7%	27.0%	28.9%	29.3%	32.3%	26.7%	25.5%	37.5%	23.6%	31.5%	42.0%	24.3%	26.2%	25.0%	26.1%
НЗ/НО	50.6%	54.8%	48.9%	55.8%	49.2%	47.4%	54.2%	42.5%	52.7%	47.7%	40.0%	52.8%	56.4%	55.0%	54.1%

П.19 Според вас, каков е тој верски радикализам

Според вас, каков е тој верски радикализам:		
	Испитаници	%
Испитаници што одговориле „не“ или „не знам“ на претходното прашање	890	79.8
Нема одговор	80	7.2
Исламски	32	2.9
Против православието	22	2.0
Радикален ислам	17	1.5
Тероризам	14	1.3
Христијански	12	1.1
Нетрпение помеѓу верниците	11	1.0
Католички	10	.9
Православен	8	.7
Протестански	6	.5
Против исламот	5	.4
Против верата	5	.4
Фундаментализам	1	.1
Мешање на политика и религија	1	.1
Верски фанатизам	1	.1
<b>Вкупно</b>	<b>1115</b>	<b>100.0</b>

