



ЈАНУАРИ 2018
СКОПЈЕ, Р.МАКЕДОНИЈА



ИСТРАЖУВАЊЕ

Содржина:

▪ Вовед во истражувањето

▪ Анализа и заклучни согледувања на истражувањето

▪ Демографски карактеристики

▪ Графичко табеларен приказ на резултатите од истражувањето

РЕЛИГИЈА-ПОЛИТИКА -ОПШТЕСТВО

Влијанието на Религијата во
Политиката и Општеството

Автори: Владимир Божиновски
Марјан Николовски



ИСТРАЖУВАЊЕ:

**Религија-Политика
-Општество
Влијанието на Религијата
во Политиката и Општеството**

ЈАНУАРИ, 2018
СКОПЈЕ, Р.МАКЕДОНИЈА



Фондација Конрад Аденауер

ул. Ристо Равановски бр.8
Република Македонија
1000 Скопје

Телефон: +389 (2) 3217 075

Факс: +389 (2) 3217 076

Skopje@kas.de

www.kas.de/mazedonien/mk



Институт за Политички Истражувања - Скопје

Институт за Политички
истражувања-Скопје

ул. Багдадска 15/11
1000 Скопје, Македонија

Тел: +389 2 3078 319

www.ipis.org.mk



Религија.мк „Молитвеник за
информации“

бул. Асном 22/39
1000 Скопје, Македонија

religija.mk@gmail.com

www.religija.mk

*Ставовите и заклучоците во оваа публикација им припаѓаат на
самите автори и на никаков начин не ги рефлектираат ставовите
и заклучоците на Фондацијата Конрад Аденауер*

ИСТРАЖУВАЊЕ:

**Религија-Политика
-Општество
Влијанието на Религијата
во Политиката и Општеството**



ЈАНУАРИ, 2018
СКОПЈЕ, Р.МАКЕДОНИЈА

ВОВЕД

Интернет порталот „Религија.мк“, Институтот за политички истражувања Скопје – „ИПИС“, со поддршка на Фондацијата „Конрад Аденауер“ го реализираа третото истражување од серијалот истражувања кои ја анализираат перцепцијата на граѓаните за прашања во врска со религијата во македонското општество.

Првото истражување ја испитуваше општата перцепција на граѓаните за религијата односно степенот на религиозност на општеството. Второто ги анализираше политичките кампањи и употребата на религијата во нив. Ова трето истражување е фокусирано во поглед на влијанието на религијата во политиката и односите на религијата, етничката припадност и политиката.

Овие теми честопати се испреплетени сегменти во македонското општество. Она што последните години добива на интензитет е вмешувањето и на дневната политика во животот на верските заедници.

Македонија уставно е декларирана како секуларна држава, но во исто време, пет верски заедници и цркви се нотирали како институции, кои на еден или друг начин, се поврзани со историскиот контекст на државата. Иако секуларна, сепак во Македонија честопати во пракса во голем дел од настаните и процесите лесно може да се препознае блиската врска на религијата и политиката. Влијанието на религијата во политичките процеси е јасно препознатлива, а од друга страна исто така и влијанието на политиката во религиските процеси. Најчесто тоа се моменти поврзани со прашања кои допираат во доменот на верските теми. Прашања поврзани со имотот на верските заедници, изградбата на верски објекти, присуството на верски свештеници на камен-темелници и отворање на државни институции, регистрација на верски заедници, отворено соопштување ставови на верски претставници за политички настани, честопати и за настани во доменот на дневната политика.

Сите овие теми во Македонија постојано ја отвораат дилемата за капацитетот и нивото на секуларноста на државата, а од друга страна и за капацитетот и способноста

на верските институции да работат на подобрување на социјалните елементи во општеството.

Токму затоа целта на ова истражување беше да ја открие перцепцијата на граѓаните за степенот на влијание на религијата во политиката и обратно на политиката во религијата. Воедно и да ги детектира точките каде овие два сегмента во општеството се поврзуваат и дали тие имаат позитивен или негативен ефект врз општеството.

Преку ова истражување јасно се гледаат и ставовите и размислувањата на граѓаните за некои суштински прашања, а се спаѓаат во доменот на религијата, или пак во доменот на политиката, а за кои се мисли дека имаа взаемно влијание. Дел од тие прашања и за прв пат во Македонија беа поставени во едно вакво обемно истражување. За многу од тие прашања постојано се зборува дека се производ на, или со влијание на политиката, но никој тоа влијание не го измерил преку перцепцијата на граѓаните.

Честопати експертските толкувања во Македонија се во насока дека религијата, односно верските заедници се користат како инструмент на политиката. Властите многу пати беа критикувани за директно мешање во работата на верските заедници.

Македонската православна црква и Исламската верска заедница се две доминантни верски институции кои обединуваат над 90 % од населението во Македонија. Тука и се случуваат најзначајните процеси на влијание на политиката и религија. Целта беше да се види колку внатрешните проблеми што овие две верски заедници имаат влијание врз процесите во општеството. Но важно е да се напомене дека во Македонија постојат и уште многу други регистрирани верски заедници кои иако во помал обем, сепак се активни чинители во општеството.

Ова истражување е поделено во неколку сегменти, преку кои се добива појасна слика за целта на истражувањето.

Првиот дел од истражувањето е врзан за перцепцијата на граѓаните околу меѓусебното влијание на верските институции и политиката, односите на верските институции

ИСТРАЖУВАЊЕ:

**Религија-Политика
-Општество
Влијанието на Религијата
во Политиката и Општеството**



ЈАНУАРИ, 2018
СКОПЈЕ, Р.МАКЕДОНИЈА

и државата, со цел да се детектираат критичните точки на влијанија. Тука се вклучени прашања кои се однесуваат и на перцепцијата за секуларноста на државата. Од одговорите на анкетираниите се добива прецизна слика на влијанието на верските заедници врз политиката, како и оценка за перцепцијата на граѓаните во поглед на степенот на одвоеност на државата од религијата.

Вториот дел од истражувањето ги анализира односите на верските заедници и државата. Овде испитуваше перцепцијата на граѓаните за улогата на верските заедници во општеството. Дали државата има различен пристап кон верските заедници, дали постои приоритизирање на одредени верски институции. Исто така беа опфатени прашања како дали и во кој степен ја исполнуваат својата општествена улога, дали и во кој степен треба да бидат активни во социјалниот домен на општеството? Одговорите покажуваат дека граѓаните очекуваат од верските заедници многу поголема активност во социјалниот аспект на општеството, наспроти дневно-политичките случувања. Граѓаните во голем процент сакаат да ги гледаат верските заедници како еден здрав социјален партнер на државата.

Во третиот дел од истражувањето фокусот беше ставен на прашања кои се сеуште отворени за Македонија, а за кои на еден или на друг начин се мисли дека се поврзани со испреплетено влијание на политика и религија. Во тој контекст една од темите е Македонската православна црква и релациите со останатите православни цркви. Исто така се анализираа ставовите на испитаниците за односите на државата и Исламската Верска Заедница како и прашања поврзани со стравот од верски радикализам.

За прв пат во Македонија, преку ова истражување се добива слика на перцепцијата на граѓаните за македонското црковно прашање. Односите на МПЦ-ОА со останатите православни цркви, улогата и влијанието на Православната Охридска Архиепископија, како и црковна структура под јурisdикција на СПЦ во Македонија. Во анкетата беа поставени прашања кои честопати предизвикуваат големо внимание и реакции во јавноста. Сите тие прашања даваат една јасна слика за тоа кој е ставот и како размислува мнозинството граѓани.

ИСТРАЖУВАЊЕ:
**Религија-Политика
-Општество
Влијанието на Религијата
во Политиката и Општеството**



ЈАНУАРИ, 2018
СКОПЈЕ, Р.МАКЕДОНИЈА

Исто така беше мерена и перцепцијата на граѓаните за прашања во врска со Исламската Верска Заедница.

Перцепцијата на граѓаните за прашањата кои беа директно поврзани со МПЦ-ОА беше мерена само преку одговорите на анкетираниите кои се изјасниле како припадници на Православната вероисповест.

На прашањата пак, кои директно се однесуваа на ИВЗ, одговараа само анкетираниите кои се декларирале како припадници на Исламот во Македонија.

ИСТРАЖУВАЊЕ:

**Религија-Политика
-Општество
Влијанието на Религијата
во Политиката и Општеството**



ЈАНУАРИ, 2018
СКОПЈЕ, Р.МАКЕДОНИЈА

АНАЛИЗА НА ИСТРАЖУВАЊЕТО

Македонија е мулти-религиска држава и тоа претставува значајна карактеристика на македонското општество која влијае врз процесите и го обликува развојот на државата. Мулти-конфесионалниот аспект на македонското општество е честопати занемарен, иако понекогаш се споменува како одреден импакт фактор, но без притоа сериозно да се анализира степенот на влијание на религијата врз општествените процеси.

Со цел да се добие една генерална слика за влијанието на религијата во македонското општество, Институтот за Политички истражувања од Скопје (ИПИС), заедно со веб-порталот religiја.mk и фондацијата Конрад Аденауер (КАС), во 2016 година го започнаа проектот „Македонија како мултиконфесионално општество.“ Проектот вклучува истражувања и анализи (кои се базирани на резултатите од тие истражувања) на повеќе општествени процеси во кои се испитува степенот на влијанието на религијата и религиозните убедувања. Основната идеја која стои зад овој проект е преку анализа на јавните перцепции и ставови кон религијата, како и нивната улога во македонското мулти-конфесионално општество, да се иницира јавна дебата и да се подигне јавната свест кон овие прашања, што би довело и до идни промени и унапредување на односите во оваа сфера, а со тоа и во самото општество.

Методологија на истражувањето

При спроведување на истражувањата е користена квантитативна истражувачка методологија на собирање на податоци, (преку телефонска анкета), која овозможува веродостојно и прецизно скенирање на ставовите на генералната популација. ИПИС има детален преглед на македонските телекомуникациски мрежи и нивната дата база, што овозможува целосна територијална покриеност на националните анкети. За спроведување на анкетите се користи CATI методот и *dual frame sampling model* (фиксни и мобилни линии). За време на интервјуата, а со цел да се постигнат високи нивоа на доверба, се користи моделот на случаен избор и анонимност во анкетирањето, кое му е посочено посебно на секој испитаник. За испитанците чиј мајчин јазик не е ма-

кедонскиот се ангажираат анкетари кои ги говорат јазиците на другите заедници во Македонија, со цел да се избегне можна јазична бариера во комуникацијата.

Со цел да се задржат високо поставените методолошки стандарди, креиран е репрезентативен примерок за истражувањата на национално ниво, редовно тестиран и обновуван. Во овој примерок се запазени сите релевантни социо-демографски карактеристики на населението во РМ. Националните анкети се спроведуваат со стратификуван примерок (во две етапи со случаен избор на испитаникот). Со оглед на спецификите на истражувањето, примерокот е стратификуван согласно регионите и населените места во Македонија. Големината на примерокот се избира согласно потребите на истражувањето, а во овој случај беа вклучени 1107 испитаници постари од 18 години, со задржување на генералниот сооднос во поглед на базичните демографски карактеристики како пол, возраст и професија и образование. Стратификацијата е соодветна со најновите податоци од државниот завод за статистика. Просечната респонзивност во анкетите зависи од самата тема на истражување и се движи од 30-60%, а за ова истражување беше 51% од добиените соговорници. Маргиналната грешка е помеѓу +/-2.9% со 95% интервал на веродостојност.

Анализа на податоците

Темата на ова истражување, кое беше спроведено кон средината на Јануари 2018 година, како дел од проектот „Македонија како мултиконфесионално општество“ беше **„религија-политика-општество,“** односно **влијанието на религијата во политиката.**

Во претходната анкета се мереше влијанието на политиката врз религијата и употребата односно злоупотребата на религијата во предизборните кампањи. Целта на ова истражување беше да се утврди обратниот процес, односно дали постои и колкав е степенот на влијанието кое религијата и религиозните заедници го имаат во политиката и како тоа влијае врз македонското општество.

Првите воведни прашања во анкетата беа поставени за да се утврди генералната перцепција на граѓаните во однос на влијанието кое според нив верските заедници го имаат

ИСТРАЖУВАЊЕ:

**Религија-Политика
-Општество
Влијанието на Религијата
во Политиката и Општеството**



ЈАНУАРИ, 2018
СКОПЈЕ, Р.МАКЕДОНИЈА

врз политиката. Првото прашање беше стандарден вовед со цел да се утврди религиозната припадност на испитаниците, односно **На која религија и припаѓате**, при што 74,8% (77% минатиот пат) се изјасниле како православни и 22,2% (21,2% претходната анкета) муслимани, додека католици, припадници на други религии или атеисти биле 3% од испитаниците. Сепак, како и во минатото истражување, постои разлика помеѓу припадност и практикување на одредена религија, со оглед дека првото е повеќе перцепирано како традиција и наследство, додека второто е личен избор на луѓето кои самостојно одлучуваат дали религијата ќе ја практикуваат или не. Второто прашање беше **Според вас дали има и колкаво е влијанието на МПЦ-ОА врз политиката**. На ова прашање 33% од испитаниците одговориле дека МПЦ има големо влијание врз политиката, 32,2% мало влијание, додека 26,6% изјавиле дека МПЦ нема влијание во политиката. На истото прашање за ИВЗ, односно **Според вас дали има и колкаво е влијанието на ИВЗ врз политиката**, 46,2% одговориле дека ИВЗ има големо влијание врз политиката, 20,3% мало и 21,3% сметаат дека ИВЗ нема воопшто влијание врз политиката. Од одговорите на испитаниците може да се заклучи дека според повеќето анкетирани граѓани, двете најголеми верски заедници имаат влијание врз политиката со тоа што влијанието на ИВЗ врз одредени аспекти на политиката е поголемо од тоа на МПЦ, бидејќи скоро половина од испитаниците изјавиле дека ИВЗ има големо влијание, додека за МПЦ истото го изјавиле една третина од граѓаните. Сепак, ова не претпоставува дека ИВЗ е повлијателна од МПЦ во политичките процеси во Македонија на генерално ниво, туку дека влијанието на ИВЗ врз политичкиот сегмент во кој се вклучени муслиманите е поизразено, отколку на МПЦ во политичкиот сегмент во кој се вклучени христијани, бидејќи на национално ниво сепак христијаните се двојно побројни од муслиманите и со самиот тој факт МПЦ е во ситуација да влијае врз поголем сегмент од општеството а со тоа и врз политиката која се однесува на тој сегмент, иако нејзиното влијание во тој дел од општеството е помалку изразено. Влијанието на ИВЗ во политиката можеби е поинтензивно, но тоа се однесува на помал дел од општеството (кај муслиманите), односно влијае на политиката која се обраќа претежно на тој помал општествен сегмент.

Следното прашање во истражувањето беше **дали во Македонија се почитуваат верските права и слободи**,

ИСТРАЖУВАЊЕ:

**Религија-Политика
-Општество
Влијанието на Религијата
во Политиката и Општеството**



ЈАНУАРИ, 2018
СКОПЈЕ, Р.МАКЕДОНИЈА

на кое повеќето од испитаниците одговориле потврдно (79,3%), односно 56,5 проценти изјавиле да и 22,8 донекаде да. Само 5,5% од испитаници изјавиле дека во Македонија не се почитуваат верските права и слободи, со дополнителни 12% кои рекле дека донекаде не се почитуваат. Ова претставува висок процент на афирмативна перцепција на граѓаните околу почитување на верските права и слободи што е во согласност и со генералната заложба на македонското општество за почитување на верските чувства на граѓаните и почитување на вероисповеста на другиот во македонското мултиконфесионално општество. На прашањето **дали во Македонија постои целосна одвоеност помеѓу религијата и државата** што е начело содржано и во македонскиот устав, како основа на современите граѓански општества во кои религијата е одвоена од државата, 34,9% одговориле потврдно и дополнителни 20,4% изјавиле дека донекаде се почитува ова начело. Сепак 18,2% од испитаниците сметаат дека државата не е одвоена од религијата и дополнителни 16,2% кои сметаат дека донекаде религијата не е одвоена од државата. Иако процентот на граѓаните кои сметаат дека религијата е одвоена од државата е повисок од оние кои тоа не го сметаат, сепак висок е процентот на граѓаните (34,4%) кои сметаат дека религијата донекаде или целосно не е одвоена од државата. *Перцепцијата дека религијата не е одвоена од државата претставува своевидна рефлексија и на претходната перцепција дека за повеќето испитаници религијата има влијание врз политиката.*

На прашањето кое можеби визуело најдобро може да ја долови поврзаноста на религијата и политиката во секојдневниот живот, односно **дали верски претставници треба да присуствуваат на поставување на камен темелник или отворање на државни објекти**, 42,6% одговориле потврдно, додека 47% одговориле дека верските претставници не треба да присуствуваат на поставување на камен темелник или отворање на државен објект. Кај ова прашање постои сериозна дискрепанца во одговорите на граѓаните од православна и исламска вероисповест. Додека кај православните христијани 36,8% одговориле потврдно, а 50,2% сметаат дека религиозни претставници не треба да присуствуваат на поставување на камен темелник или отворање на државен објект, кај муслиманите е обратно, односно 64,6% од муслиманите сметаат дека религиозни претставници треба да присуствуваат, а 34,6% дека не треба. *Од*

ИСТРАЖУВАЊЕ:

Религија-Политика
-Општество
Влијанието на Религијата
во Политиката и Општеството



ЈАНУАРИ, 2018
СКОПЈЕ, Р.МАКЕДОНИЈА

одговорите на ова прашање произлегува дека поставување на камен темелник или отворање на државна институција, православните го перцепираат како директна поврзаност на религијата и политиката и се противат на оваа практика, додека кај муслиманите тоа не е случај што може да имплицира дека перцепцијата за поврзаност на религијата и политиката е поинаква, со оглед дека поголем процент од муслиманите на претходното прашање изјавиле дека религијата е одвоена од државата (54,1%)

Следните две прашања беа околу перцепциите на испитаниците за тоа дали државата фаворизира одредени верски заедници во однос на други. На прашањето **дали државата им дава предност на одредени верски заедници наспроти другите**, 27,9% одговориле потврдно, додека 47,2% сметаат дека државата не фаворизира никого. Од оние кои рекле дека постои нееднаков третман на верските заедници, 7% сметаат дека ИВЗ има повластен третман, додека 19,8% дека МПЦ-ОА е фаворизирана во однос на другите религиозни заедници. *Сепак иако дел од населението смета дека едната или другата од најголемите две религиозни заедници во земјата се фаворизирани во однос на другите, поголемиот дел од испитаниците сметаат дека државата не фаворизира ниту една верска заедница.*

Религиозните заедници насекаде низ светот често пати учествуваат во социјални, односно хумани општествени проекти што претставува еден вид на интеракција на религиозните заедници со општеството во хуманитарниот сегмент, односно кон ние на кои помошта им е најпотребна. Овие активности претставуваат еден вид на дополнување на социјалните политики на државите и креираат позитивна перцепција кон религиозните заедници. Затоа во следните три прашања се направ обид да се измери перцепцијата на граѓаните кон религиозните заедници во овој сегмент на интеракција. На прашањето **дали црквите и верските заедници треба да бидат повеќе или помалку активни во социјалниот живот во општеството**, 52,6% изјавиле повеќе, а 27,5% помалку. На прашањето **дали црквите и верските заедници се хумани од аспект на помош кон луѓето и општеството**, 52,2% одговориле со да и донекаде да, додека 42,6% одговориле со не и донекаде не. На прашањето **дали покрај државата и верските заедници би требало да отвараат домови за деца без родители или**

ИСТРАЖУВАЊЕ:

Религија-Политика
-Општество
Влијанието на Религијата
во Политиката и Општеството



ЈАНУАРИ, 2018
СКОПЈЕ, Р.МАКЕДОНИЈА

болници за социјално загрозуени, дури 81,2% одговориле потврдно, а само 10,8% не се согласуваат. Од одговорите на претходните три прашања може да се заклучи дека граѓаните ги поддржуваат социјалните и хуманитарни активности на верските заедници во општеството, повеќето сметаат дека заедниците треба повеќе да бидат присутни во социјалниот живот, голем дел сметаат дека религиозните заедници не се доволно хумани од аспект на помош кон општествениите категории кои за тоа имаат потреба и огромен дел од испитаниците сметаат дека и религиозните заедници покрај државата треба иницираат и да се вклучат во изградба на болници за социјално загрозуени, како и во домови за деца без родители.

Следниот сет на прашања се однесуваа на перцепциите и ставовите на граѓаните за повеќе прашања поврзани со МПЦ-ОА и затоа во одговорите на нив не беа вклучени испитаниците муслимани. Првото прашање од оваа група беше **дали МПЦ-ОА треба да отстапи од барањето за автокефален статус, односно целосна еднаквост со другите цркви, а со цел да биде признаена во православиот свет**. Очекувано, огромен дел од испитаниците или 89,1% одговориле дека МПЦ не треба да отстапи од барањата за целосна еднаквост со другите цркви. На прашањето **која би требало да биде првата црква која ќе го признае автокефалниот статус на МПЦ-ОА**, 42,1% одговориле дека тоа треба да биде Српската, 18,6% Бугарската, 6,6% Руската Православна црква и 4% Вселенската патријаршија. Од овие одговори може да се заклучи дека граѓаните ја поддржуваат МПЦ во спорот со СПЦ за прашањето околу добивање автокефалност, како и дека токму СПЦ треба да биде првата црква која ќе ја признае оваа автокефалност со цел да се надмине проблемот кој го има СПЦ со МПЦ-ОА.

На прашањето **дали ја оправдувате одлуката на МПЦ-ОА да побара од Бугарската црква да ја признае како автокефална, а за возврат БПЦ да стане мајка црква на МПЦ-ОА**, 35,4% одговориле со да, а 42,6% со не. Сепак, овие одговори треба да се земат со извесна резерва бидејќи добар дел од испитаниците не го разбираат доволно значењето на терминот *Мајка Црква*. Имено на прашањето **Како го дефинирате терминот мајка црква**, од понудените четири одговора, 24.3% одговориле како *црквата од која се одвојува и создава нова црква*, 25% одговориле

ИСТРАЖУВАЊЕ:

Религија-Политика
-Општество
Влијанието на Религијата
во Политиката и Општеството



ЈАНУАРИ, 2018
СКОПЈЕ, Р.МАКЕДОНИЈА

Црквата која прва ја признава самостојноста на новата црква, 7,6% го дефинирале како потчинетост на новата црква кон мајката црква. Само 16,4% одговориле дека терминот мајка црква има повеќе симболичко значење како промотор на новата црква пред другите цркви. Затоа од одговорите на овие прашања може да се заклучи дека МПЦ-ОА треба повеќе да се вклучи во едукација на граѓаните во обид појасно да го дефинира поимот мајка црква, со цел да се избегнат погрешни толкувања и создавање на ставови базирани на такви погрешни толкувања. Овие претпоставки се потврдуваат и во одговорите на следното прашање каде дури 59,4% од испитаниците сметаат дека во одлуката МПЦ-ОА да започне разговори со Бугарската црква за признавање на автокефалниот статус на МПЦ-ОА е вмешана и политиката.

Следните три прашања беа поврзани со перцепциите и ставовите на испитаниците со православна вероисповест околу односите на МПЦ-ОА и ПОА на Јован Вранишковски. На прашањето **дали на црквата на Јован Вранишковски (ПОА) треба да и биде дозволено да се регистрира во Македонија** високи 59,2% одговориле негативно, додека само 18% сметаат дека треба да и се дозволи. На прашањето **која црква има легитимитет да ги претставува православните верници во Македонија**, 76,1% одговориле МПЦ-ОА, додека само 8% сметаат дека ПОА треба да ги претставува македонските православни верници. На прашањето **дали би поддржале процес на соединување на МПЦ-ОА со ПОА во случај српската црква да ја признае МПЦ за автокефална**, 22,1% одговориле потврдно, додека повторно високи 54,8% одговориле негативно на ова прашање. Од одговорите може да се заклучи дека македонските православни верници ја поддржуваат МПЦ-ОА и се против црквата на Јован Вранишковски. Голем дел од верниците се против дозвола за регистрација на ПОА, дури и против обединување на двете цркви во случај Српската црква да ја признае автокефалноста на МПЦ-ОА.

Последното прашање од овој сет кој се однесуваше на перцепциите за актуелните теми поврзани со МПЦ-ОА беше поврзано со темата со бадникарските поворки, која беше актуелна пред спроведување на истражувањето. На прашањето **со кое тврдење се согласувате повеќе** на граѓаните им беа понудени три опции. За првата опција односно **ги поддржувам бадникарските поворки на учениците и нив-**

ниот прием организиран кај градоначалниците во повеќе општини се определиле 45,3% од испитаниците, за втората опција односно ги поддржувам поворките, но децата не смее да се злоупотребуваат во политички цели со приеми кај градоначалници се определиле 40,5% од испитаниците, додека за третата опција воопшто не ги поддржувам бадникарските поворки на учениците се определиле само 8% од испитаниците. Од овие одговори може да се заклучи дека огромен дел од граѓаните ги поддржуваат бадникарските поворки на децата, но исто така постои исклучително спротивставено и поделено мислење околу тоа дали ваков тип на манифестации, односно во случајот бадникарските поворки, треба да вклучуваат организирана интеракција со политиката, во овој случај со локалната власт.

На следниот сет составен од три прашања, одговараа само испитаниците од исламска вероисповест, со оглед на тоа дека прашањата беа поврзани со состојбите во ИВЗ и воопшто мусиманите во Македонија. На прашањето **дали исламската верска заедница (ИВЗ) успева да го зачува традиционалниот ислам во Македонија**, 76% од испитаниците одговориле потврдно, додека 20% сметаат дека ИВЗ не успева да го сочува традиционалниот ислам. Овие перцепции се позитивни, иако сепак постои значаен процент од граѓаните кои сметаат дека ИВЗ е немоќна да го сочува традиционалниот ислам. На прашањето **дали ја одобрувате регистрацијата на Бектешите во Кичево како посебна религиозна група надвор од ИВЗ**, 34,6% одговориле потврдно, додека 56,9% се против. Слични се и резултатите на прашањето **Дали на Бектешите од Тетово треба да им се дозволи регистрација како посебна религиозна група надвор од ИВЗ**. На ова прашање 35,8% одговориле потврдно, додека 55,7% се противат на оваа идеја. Може да се заклучи дека иако поголем процент од муслиманите се против регистрацијата на Бектешите во Кичево и иницијативата за нивна регистрација во Тетово, сепак доста висок процент ја поддржуваат оваа одлука во Кичево, како и иницијативата во Тетово.

Во последните неколку прашања повторно беа вклучени сите испитаници со цел да се утврдат нивните ставови и перцепции околу присуството на одреден степен на верски радикализам во Македонија. На прашањето **дали според**

ИСТРАЖУВАЊЕ:

**Религија-Политика
-Општество
Влијанието на Религијата
во Политиката и Општеството**



ЈАНУАРИ, 2018
СКОПЈЕ, Р.МАКЕДОНИЈА

вас постои верски радикализам во Македонија 35,5% одговориле со да, кај поголем дел од популацијата, 23,6% сметаат дека тој е присутен само кај одреден дел од популацијата додека за 13,4% од испитаниците верски радикализам постои само кај мале дел од популацијата. За 15,2% од испитаниците, во Македонија нема верски радикализам. На прашањето **кај која религија верскиот радикализам во Македонија е повеќе присутен**, 30,4% одговориле кај муслиманите, 22,4% кај христијаните, додека 19,4% сметаат дека тој е присутен и кај двете деноминации. Овие податоци за перцепциите на граѓаните околу присуството на верски радикализам во Македонија се загрижувачки и затоа е потребна засилена едукација на граѓаните, како од државата, така и од самите верски заедници. Дополнително, на прашањето **дали сметате дека државните институции имаат или немаат доволна контрола врз продорот на радикалните учења во Македонија**, граѓаните се поделени на две еднакви групи, односно 36,8% сметаат дека институциите имаат контрола идентично со групата која смета дека тие немаат контрола.

Последните две прашања се однесуваат на градењето на верски објекти во Македонија. Имено на граѓаните им беше поставено прашањето **дали во Македонија во моментов има доволно верски објекти** при што високи 75,9% одговориле потврдно, а само 8,3% сметаат дека нема доволно верски објекти. На прашањето **дали изградбата на нови цркви и џамии е повеќе поради потреба од нови храмови или пак се користи во функција на обележување на територии на влијание**, 36,9% одговориле дека изградбата е поради потреба од нови храмови, додека повисоки 44,6% сметаат дека храмовите се повеќе во функција за обележување на територии на влијание. Од овие одговори може да се заклучи дека за големо мнозинство на граѓани во Македонија има доволно верски објекти и исто така за мнозинството од нив градењето на нови храмови е повеќе во функција на обележување на територии отколку поради потребата од нови верски објекти.

* * *

Според повеќето анкетирани граѓани, двете најголеми верски заедници имаат влијание врз политиката

ИСТРАЖУВАЊЕ:

**Религија-Политика
-Општество
Влијанието на Религијата
во Политиката и Општеството**



ЈАНУАРИ, 2018
СКОПЈЕ, Р.МАКЕДОНИЈА

Влијанието на ИВЗ врз одредени аспекти на политиката е поголемо од тоа на МПЦ. Сепак, не може да се заклучи дека ИВЗ е повлијателна од МПЦ во политичките процеси во Македонија на генерално ниво, туку дека влијанието на ИВЗ врз политичкиот сегмент во кој се вклучени муслиманите е поизразено, отколку на МПЦ во политичкиот сегмент во кој се вклучени христијани.

Влијанието на ИВЗ во политиката можеби е поинтензивно, но тоа се однесува на помал дел од општеството, односно влијае на политиката која се обраќа претежно на муслиманите како помал општествен сегмент.

Висок процент од граѓаните сметаат дека верските права и слободи во Македонија се почитуваат.

Постои перцепцијата дека религијата не е одвоена од државата, барем не целосно.

Поставување на камен темелник или отворање на државна институција, православните го перцепираат како директна поврзаност на религијата и политиката и се противат на оваа практика, додека кај муслиманите тоа не е случај што може да имплицира дека перцепцијата за поврзаност на религијата и политиката е поинаква.

Дел од населението смета дека едната или другата од најголемите две религиозни заедници во земјата се фаворизирани во однос на другите, но сепак поголемиот дел од испитаниците сметаат дека државата не фаворизира ниту една верска заедница.

Граѓаните ги поддржуваат социјалните и хуманитарни активности на верските заедници во општеството.

Голем дел сметаат дека религиозните заедници не се доволно хумани од аспект на помош кон опшествените категории кои за тоа имаат потреба.

Огроман дел од испитаниците сметаат дека и религиозните заедници покрај државата треба да иницираат и да се вклучат во изградба на болници за социјално загрозувани, како и во домови за деца без родители.

ИСТРАЖУВАЊЕ:

**Религија-Политика
-Општество
Влијанието на Религијата
во Политиката и Општеството**



ЈАНУАРИ, 2018
СКОПЈЕ, Р.МАКЕДОНИЈА

Граѓаните ја поддржуваат МПЦ во спорот со СПЦ за прашањето околу добивање автокефалност.

Токму СПЦ треба да биде првата црква која ќе ја признае оваа автокефалност со цел да се надмине проблемот кој го има СПЦ со МПЦ-ОА.

МПЦ-ОА треба повеќе да се вклучи во едукација на граѓаните во обид појасно да го дефинира поимот мајка црква, со цел да се избегнат погрешни толкувања и создавање на ставови базирани на погрешни толкувања.

Македонските православни верници ја поддржуваат МПЦ-ОА и се против црквата на Јован Вранишковски.

Голем дел од верниците се против дозвола за регистрација на ПОА, дури и против обединување на двете цркви во случај Српската црква да ја признае автокефалноста на МПЦ-ОА.

Огроман дел од граѓаните ги поддржуваат бадникарските поворки на децата, но исто така постои исклучително спротивставено и поделено мислење околу тоа дали ваков тип на манифестации, односно во случајот бадникарските поворки, треба да вклучуваат организирана интеракција со политиката.

Иако поголем процент од муслиманите се против регистрацијата на Бектешите во Кичево и иницијативата за нивна регистрација во Тетово, сепак доста висок процент ги поддржуваат.

Перцепциите на граѓаните каде според поголем дел од нив има присуството на верски радикализам во Македонија се загрижувачки и затоа е потребна засиленa едукација на граѓаните, како од државата, така и од самите верски заедници.

За големо мнозинство на граѓани во Македонија има доволно верски објекти.

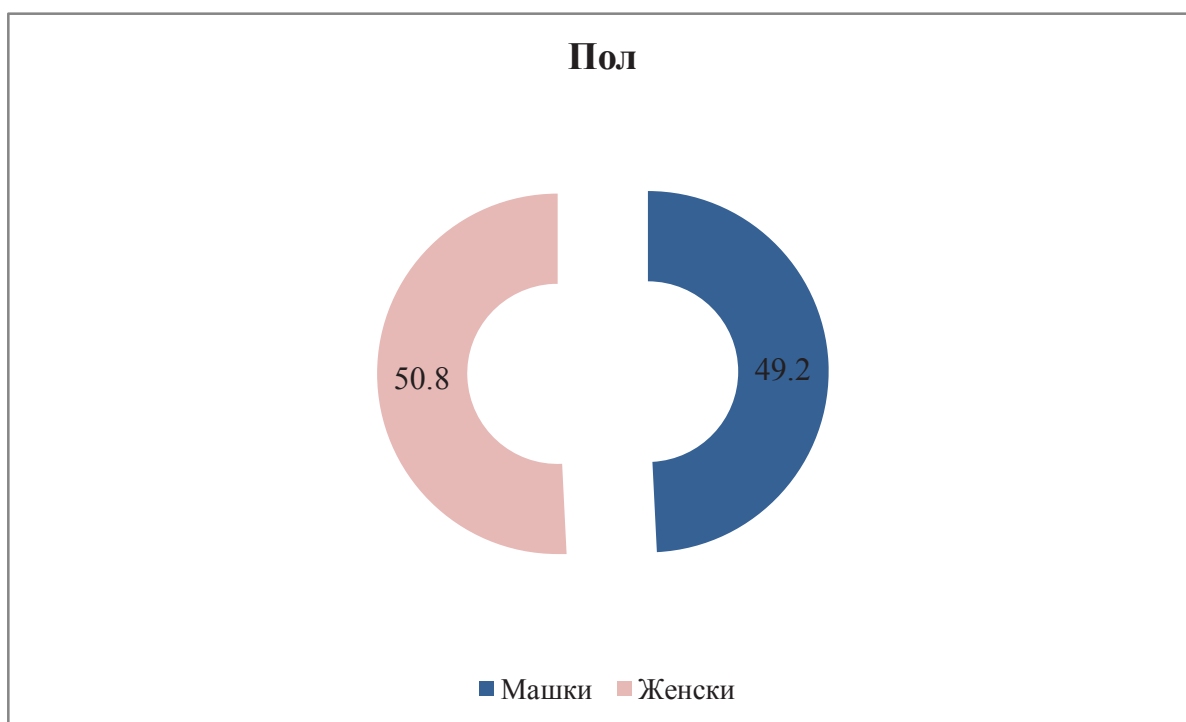
За мнозинството од граѓаните градењето на нови храмови е повеќе во функција на обележување на територии отколку поради потребата од нови верски објекти.

ДЕМОГРАФСКИ КАРАКТЕРИСТИКИ:

1.1 Табела (Пол)

Пол		
	Испитаници	Процент
Машки	545	49.2
Женски	562	50.8
Вкупно	1107	100.0

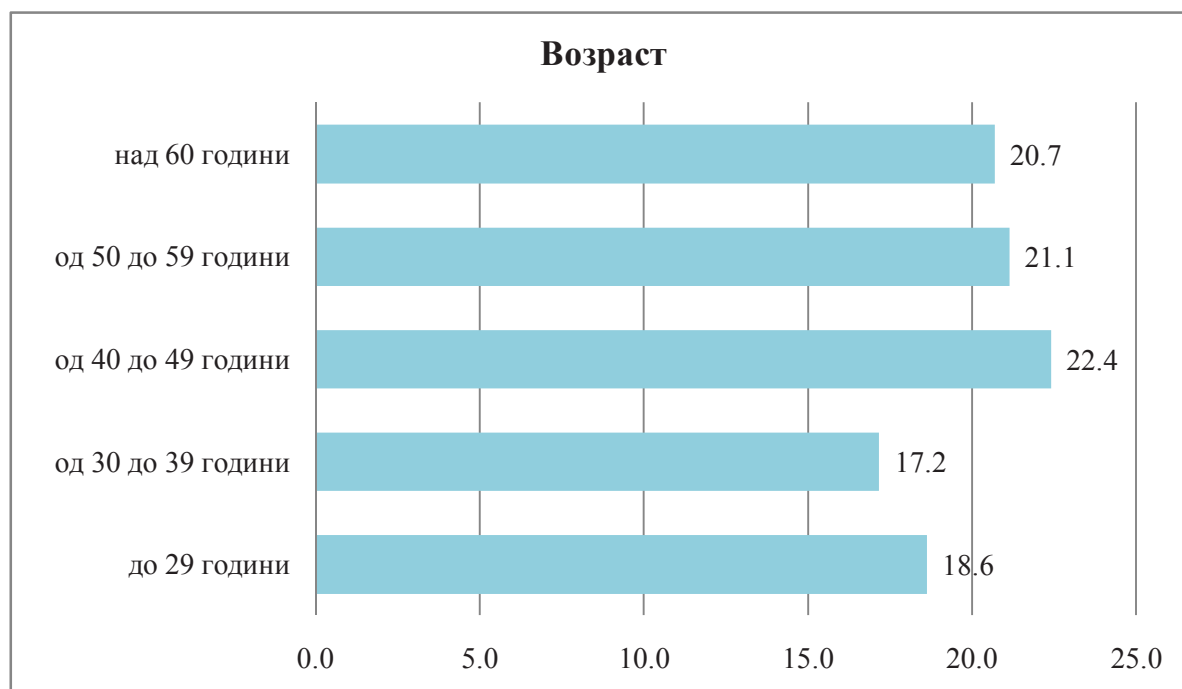
1.1 Графикон (Пол)



1.2. Табела (Возраст)

Возраст		
	Испитаници	Процент
до 29 години	206	18.6
од 30 до 39 години	190	17.2
од 40 до 49 години	248	22.4
од 50 до 59 години	234	21.1
над 60 години	229	20.7
Вкупно	1107	100.0

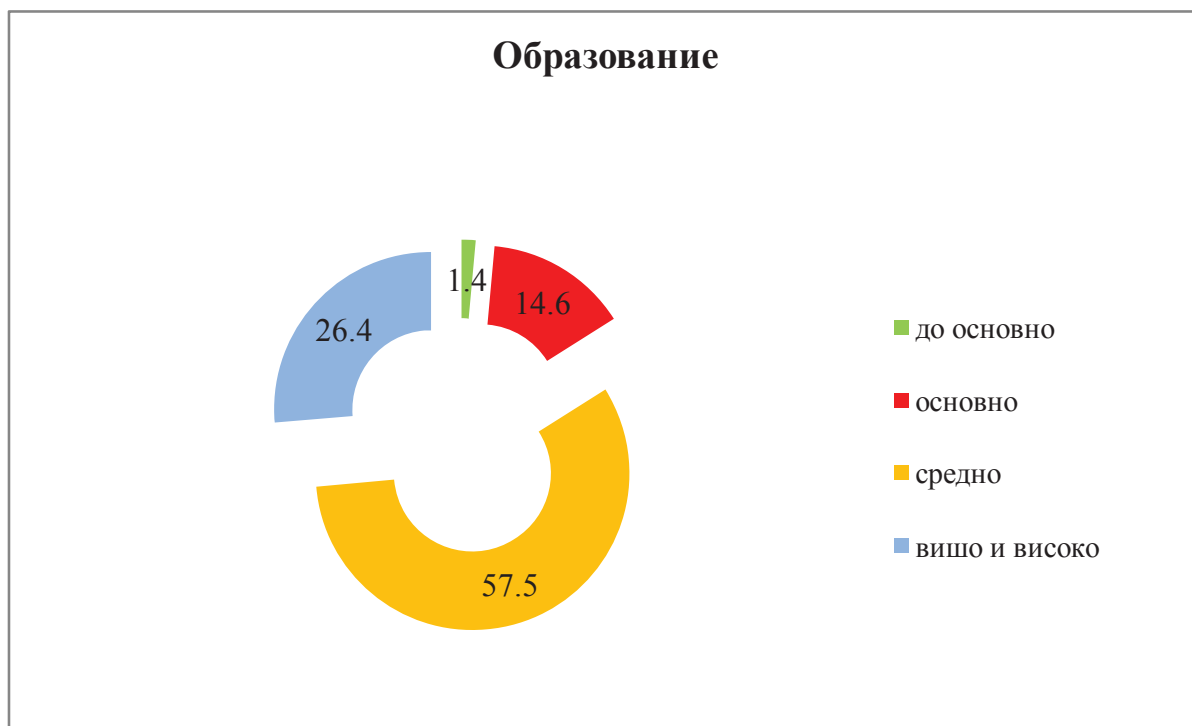
1.2. Графикон (Возраст)



1.3. Табела (Образование)

Образование		
	Испитаници	Процент
до основно	16	1.4
основно	162	14.6
средно	637	57.5
вишо и високо	292	26.4
Вкупно	1107	100.0

1.3. Графикон (Образование)



ИСТРАЖУВАЊЕ:

Религија-Политика
-Општество

Влијанието на Религијата
во Политиката и Општеството



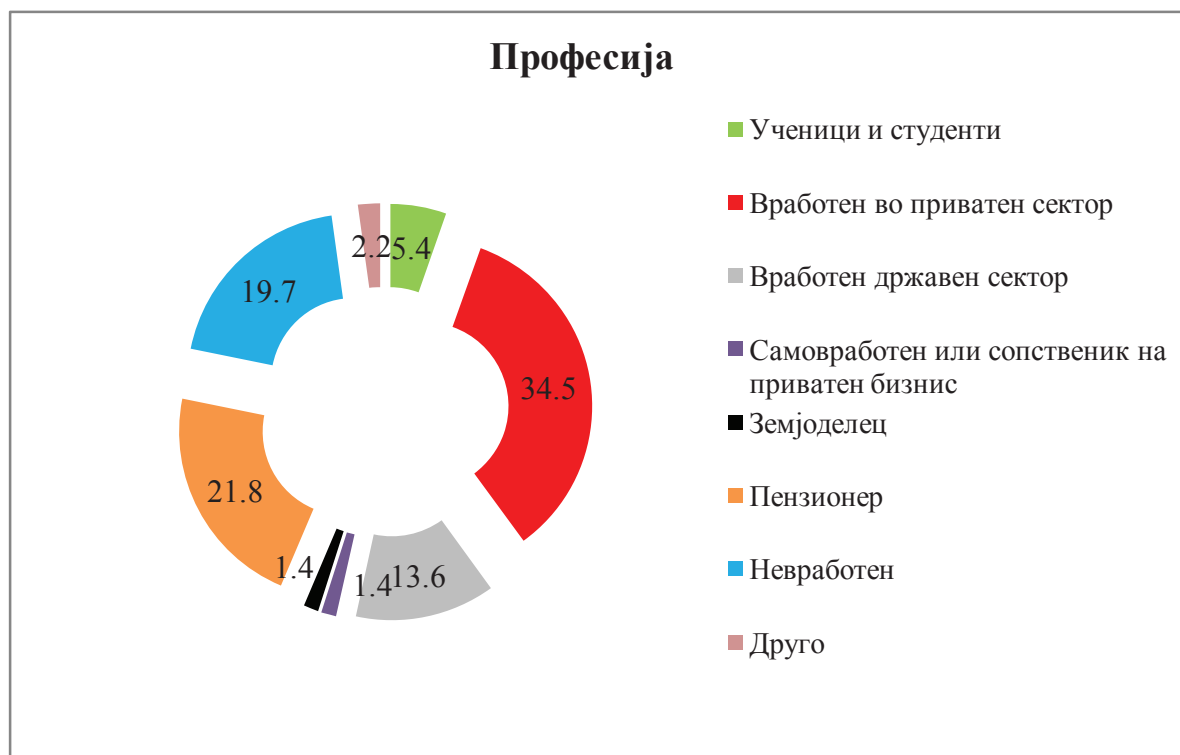
ЈАНУАРИ, 2018

СКОПЈЕ, Р.МАКЕДОНИЈА

1.4. Табела (Професија)

Професија		
	Испитаници	Процент
Ученици и студенти	60	5.4
Вработен во приватен сектор	382	34.5
Вработен државен сектор	150	13.6
Самовработен или сопственик на приватен бизнис	16	1.4
Земјоделец	16	1.4
Пензионер	241	21.8
Невработен	218	19.7
Друго	24	2.2
Вкупно	1107	100.0

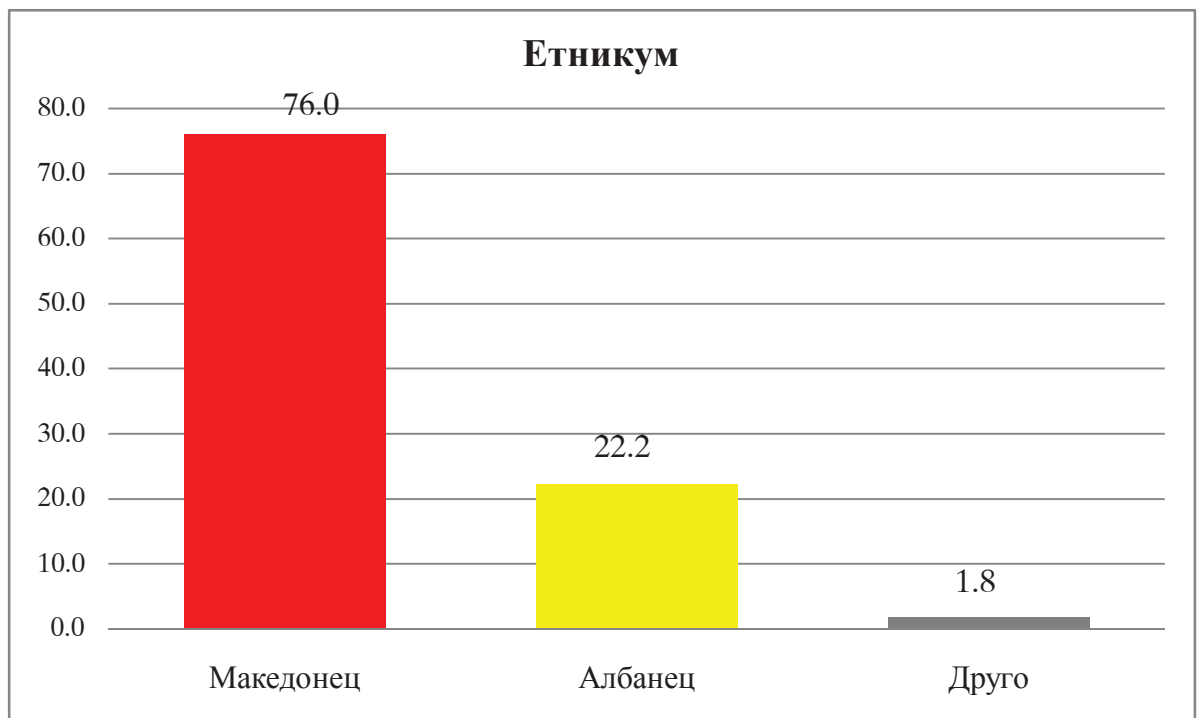
1.4. Графикон (Професија)



1.5. Табела (Етникум)

Етникум		
	Испитаници	Процент
Македонец	841	76.0
Албанец	246	22.2
Друго	20	1.8
Вкупно	1107	100.0

1.5. Графикон (Етникум)

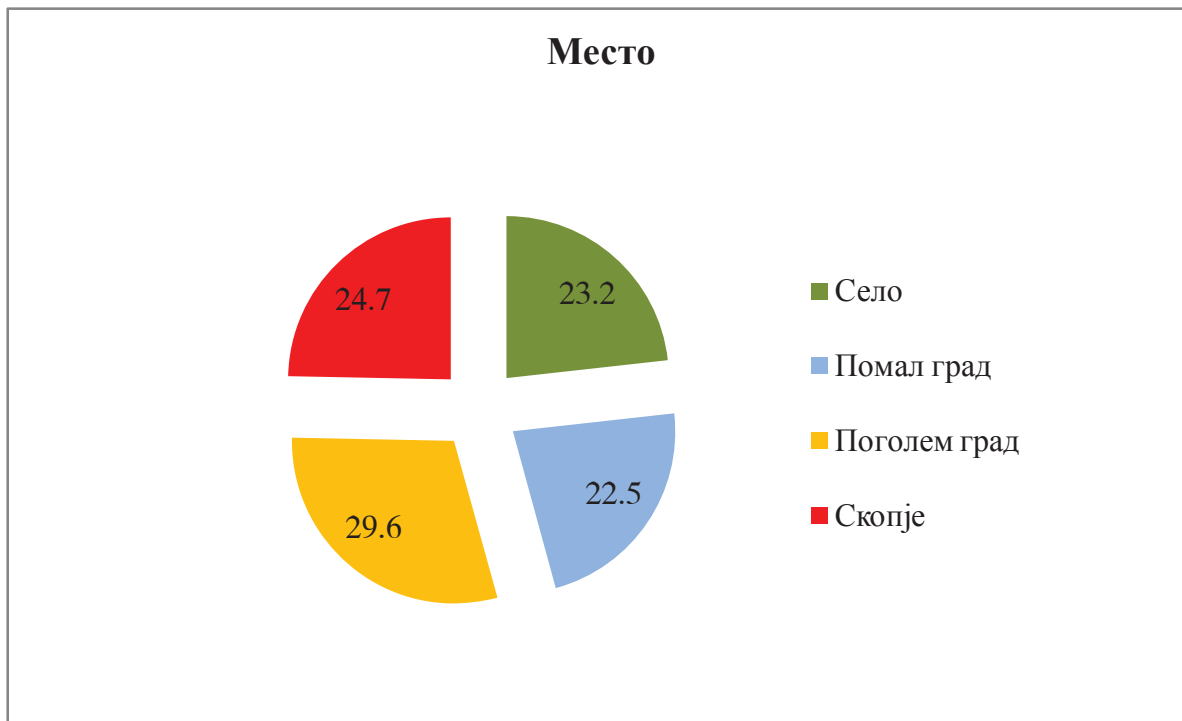


ЈАНУАРИ, 2018
СКОПЈЕ, Р.МАКЕДОНИЈА

1.6. Табела (Место)

Место		
	Испитаници	Процент
Село	257	23.2
Помал град	249	22.5
Поголем град	328	29.6
Скопје	273	24.7
Вкупно	1107	100.0

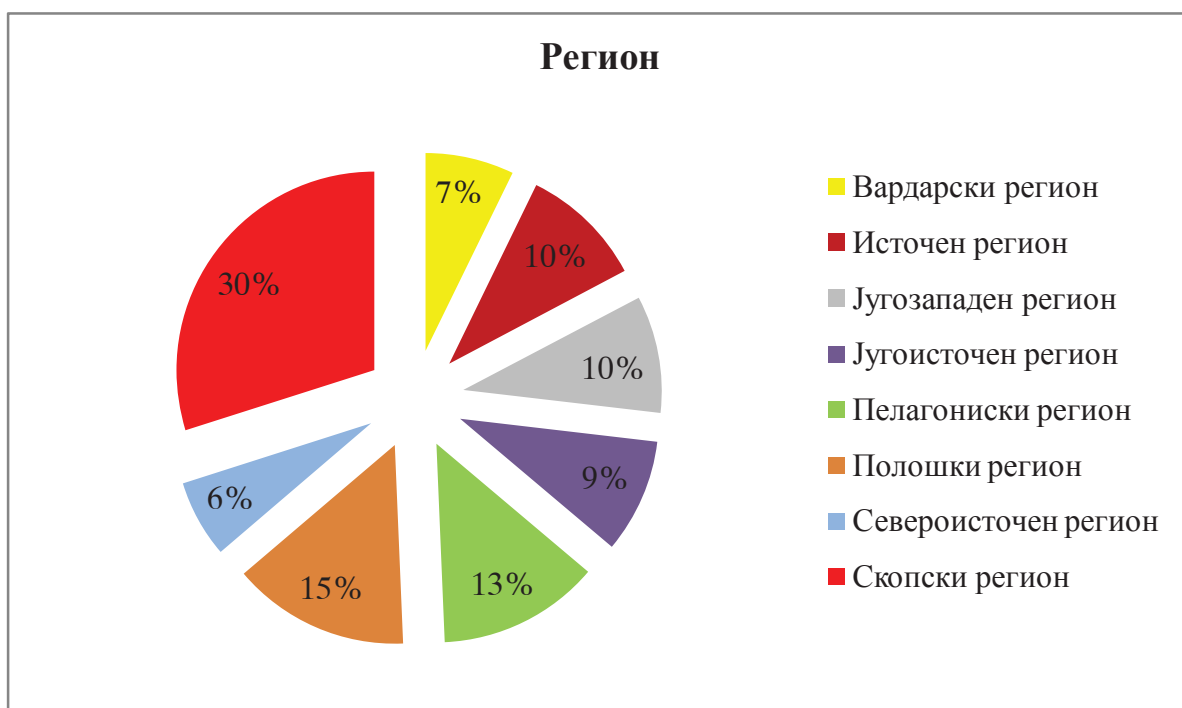
1.6. Графикон (Место)



1.7. Табела (Регион)

Регион		
	Испитаници	Процент
Вардарски регион	80	7.2
Источен регион	111	10.0
Југозападен регион	106	9.6
Југоисточен регион	103	9.3
Пелагониски регион	146	13.2
Полошки регион	160	14.5
Североисточен регион	70	6.3
Скопски регион	331	29.9
Вкупно	1107	100.0

1.7. Графикон (Регион)



ТАБЕЛАРЕН ПРИКАЗ НА РЕЗУЛТАТИТЕ ОД ИСТРАЖУВАЊЕТО:

П.1 На која религија и припаѓате?



	ВКУПНО	Пол		Возраст					Образование				Професија									
		Машки	Женски	до 29 години	од 30 до 39 години	од 40 до 49 години	од 50 до 59 години	над 60 години	до основно	основно	средно	вишо и високо	Студент	Вработен во приватен сектор	Вработен во државен сектор	Самозаботен или сопственик на приватен бизнис	Земјоделец	Пензионер	Невработен	Друго		
Број на испитаници	1107	100	545	562	206	190	248	234	229	16	162	637	292	60	382	150	16	16	241	218	24	
На која религија и припаѓате?																						
Не знам/НО	1	.1%	.2%		.5%								.3%		.3%							
Православна	828	74.8%	75.4%	74.2%	57.3%	75.3%	79.4%	82.1%	77.7%	87.5%	56.2%	83.2%	66.1%	66.7%	80.9%	68.0%	62.5%	75.0%	81.3%	62.8%	91.7%	
Исламска	246	22.2%	20.7%	23.7%	40.8%	20.0%	17.3%	15.4%	19.7%	12.5%	41.4%	14.3%	29.5%	26.7%	15.2%	32.0%	37.5%	12.5%	16.2%	35.3%		
Католичка	6	.5%	.7%	.4%	1.0%	.8%	.9%				.6%	.7%	6.7%					.8%				
Друго	5	.5%	.9%	1.0%	.5%	.8%				.6%	1.4%		.5%					6.3%	.9%			
Атеист	21	1.9%	2.0%	1.8%	3.7%	1.6%	1.7%	2.6%		1.9%	1.9%	2.1%	3.1%					6.3%	1.7%	.9%	8.3%	

	Етникум			Место			Регион								
	Македонец	Албанец	Друго	Село	Помал град	Поголем град	Скопје	Вардарски	Источен	Југозападен	Југоисточен	Пелагониски	Полошки	Северноисточен	Скопски
Број на испитаници	841	246	20	257	249	328	273	80	111	106	103	146	160	70	331
На која религија и припаѓате?															
Не знам/НО	.1%						.4%								.3%
Православна	98.5%			51.0%	87.1%	78.7%	81.3%	95.0%	96.4%	54.7%	96.1%	95.9%	26.3%	77.1%	76.1%
Исламска	.5%	98.4%		47.5%	10.4%	18.3%	13.9%		1.8%	43.4%		1.4%	72.5%	20.0%	19.9%
Католичка			30.0%	.8%		.6%	.7%				1.9%	1.4%			.6%
Друго			25.0%		.4%	.6%	.7%				1.0%	1.4%			.6%
Атеист	1.0%	1.6%	45.0%	.8%	2.0%	1.8%	2.9%	5.0%	1.8%	1.9%	1.0%		1.3%	2.9%	2.4%

ИСТРАЖУВАЊЕ:

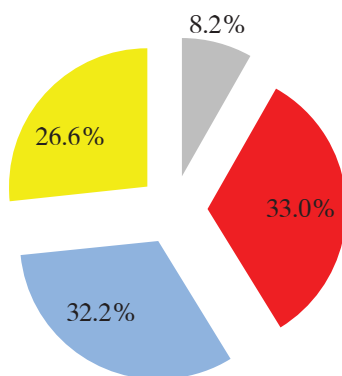
**Религија-Политика
-Општество
Влијанието на Религијата
во Политиката и Општеството**



ЈАНУАРИ, 2018
СКОПЈЕ, Р.МАКЕДОНИЈА

П.2 Според вас дали има и доколку има колкаво е влијанието на МПЦ-ОА врз политиката?

Според вас дали има и доколку има колкаво е влијанието на МПЦ-ОА врз политиката?



■ Не знам/НО ■ Да, има големо влијание ■ Да, има мало влијание ■ Нема влијание

	ВКУПНО		Пол		Возраст					Образование				Професија							
			Машки	Женски	до 29 години	од 30 до 39 години	од 40 до 49 години	од 50 до 59 години	над 60 години	до основно	основно	средно	вишо и високо	Студент	Вработен во приватен сектор	Вработен во државен сектор	Самовработен или сопственик на бизнис	Земјоделец	Пензионер	Невработен	Друго
Број на испитаници	1107	100	545	562	206	190	248	234	229	16	162	637	292	60	382	150	16	16	241	218	24
Не знам/НО	91	8.2%	7.3%	9.1%	7.8%	6.3%	9.7%	4.3%	12.7%	12.5%	11.7%	8.2%	6.2%	6.7%	5.2%	5.3%			12.0%	13.8%	
Да, има големо влијание	365	33.0%	33.0%	32.9%	28.2%	28.4%	34.3%	36.8%	35.8%	37.5%	29.6%	30.5%	40.1%	23.3%	28.5%	49.3%	37.5%	37.5%	36.5%	27.5%	33.3%
Да, има мало влијание	356	32.2%	33.8%	30.6%	35.9%	27.4%	33.9%	35.9%	27.1%	37.5%	39.5%	33.0%	26.0%	40.0%	40.3%	20.0%	25.0%	37.5%	26.6%	29.4%	41.7%
Нема влијание	295	26.6%	25.9%	27.4%	28.2%	37.9%	22.2%	23.1%	24.5%	12.5%	19.1%	28.4%	27.7%	30.0%	25.9%	25.3%	37.5%	25.0%	24.9%	29.4%	25.0%

	Етникум			Религија					Место				Регион								
	Македонец	Албанец	Друго	Не знам/НО	Православна	Исламска	Католичка	Друго	Атеист	Село	Помал град	Поголем град	Скопје	Вардарски	Источен	Југозападен	Југоисточен	Пелагониски	Полошки	Северноисточен	Скопски
Број на испитаници	841	246	20	1	828	246	6	5	21	257	249	328	273	80	111	106	103	146	160	70	331
Не знам/НО	8.9%	5.7%	10.0%		9.1%	4.9%		40.0%	9.5%	8.6%	11.6%	7.3%	5.9%	12.5%	13.5%	7.5%	5.8%	12.3%	8.8%		6.0%
Да, има големо влијание	29.1%	43.9%	60.0%	100.0%	28.5%	44.7%	66.7%		66.7%	34.2%	28.9%	34.8%	33.3%	22.5%	32.4%	26.4%	25.2%	37.0%	43.8%	34.3%	32.9%
Да, има мало влијание	34.1%	27.2%	10.0%		34.7%	27.2%	33.3%			30.0%	40.2%	29.9%	29.7%	25.0%	36.0%	37.7%	52.4%	24.7%	19.4%	54.3%	29.3%
Нема влијание	27.8%	23.2%	20.0%		27.8%	23.2%		60.0%	23.8%	27.2%	19.3%	28.0%	31.1%	40.0%	18.0%	28.3%	16.5%	26.0%	28.1%	11.4%	31.7%

ИСТРАЖУВАЊЕ:

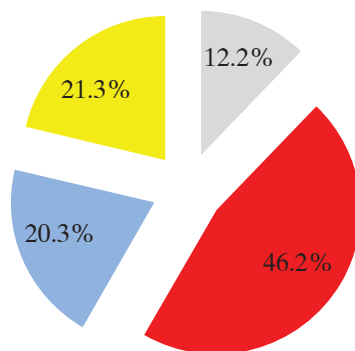
**Религија-Политика
-Општество
Влијанието на Религијата
во Политиката и Општеството**



ЈАНУАРИ, 2018
СКОПЈЕ, Р.МАКЕДОНИЈА

П.3 Според вас дали има и доколку има колкаво е влијанието на ИВЗ врз политиката?

Според вас дали има и доколку има колкаво е влијанието на ИВЗ врз политиката?



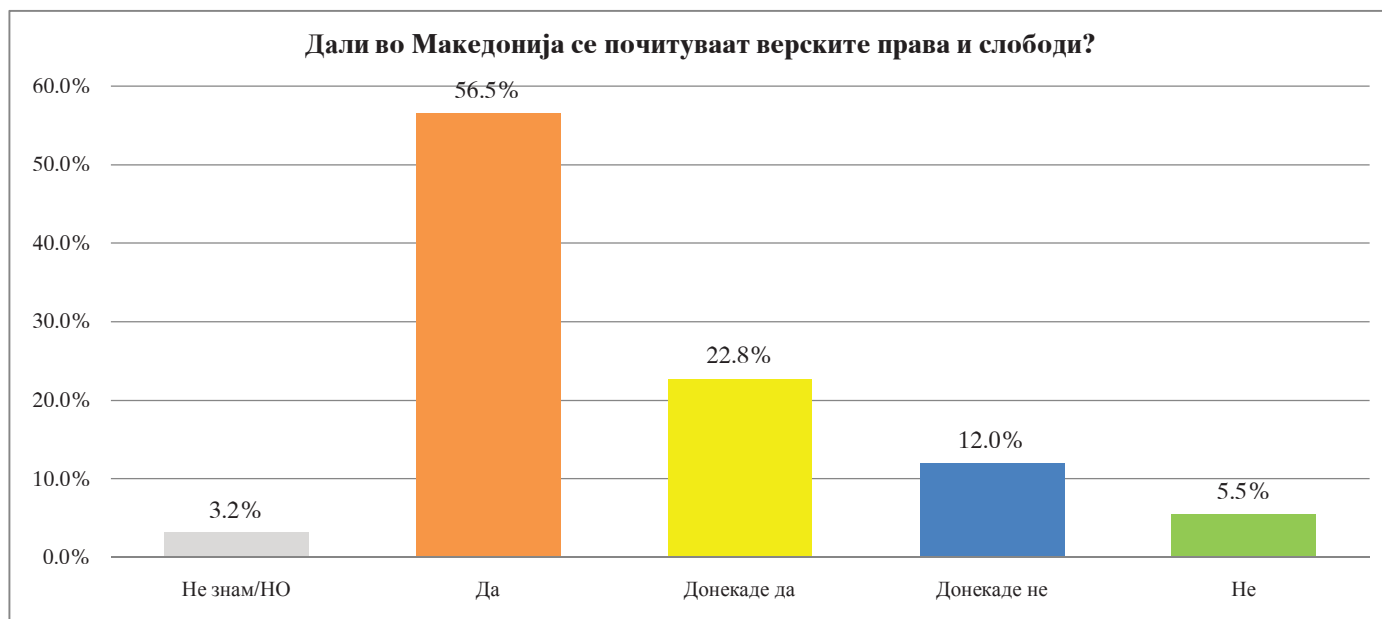
■ Не знам/НО ■ Да, има големо влијание ■ Да, има мало влијание ■ Нема влијание

	ВКУПНО	Пол		Возраст					Образование				Професија								
		Машки	Женски	до 29 години	од 30 до 39 години	од 40 до 49 години	од 50 до 59 години	над 60 години	до основно	основно	средно	вишо и високо	Студент	Вработен во приватен сектор	Вработен во државен сектор	Самовработен или сопственик на приватен	Земјоделец	Пензионер	Невработен	Друго	
Број на испитаници	1107	100	545	562	206	190	248	234	229	16	162	637	292	60	382	150	16	16	241	218	24
Според вас дали има и доколку има колкаво е влијанието на ИВЗ врз политиката?																					
Не знам/НО	135	12.2%	13.2%	11.2%	9.7%	7.4%	12.9%	13.7%	16.2%	37.5%	21.6%	11.3%	7.5%	10.0%	7.3%	9.3%	12.5%	25.0%	17.0%	15.6%	25.0%
Да, има големо влијание	511	46.2%	44.0%	48.2%	40.8%	46.3%	46.4%	49.6%	47.2%	37.5%	39.5%	46.9%	48.6%	50.0%	55.5%	40.0%	37.5%	12.5%	45.6%	39.0%	25.0%
Да, има мало влијание	225	20.3%	22.8%	18.0%	17.5%	16.8%	31.9%	18.8%	14.8%	25.0%	21.0%	19.9%	20.5%	10.0%	23.6%	22.7%	12.5%	12.5%	16.6%	19.7%	33.3%
Нема влијание	236	21.3%	20.0%	22.6%	32.0%	29.5%	8.9%	17.9%	21.8%		17.9%	21.8%	23.3%	30.0%	13.6%	28.0%	37.5%	50.0%	20.7%	25.7%	16.7%

	Етникум			Религија					Место				Регион								
	Македонец	Албанец	Друго	Не знам/НО	Православна	Исламска	Католичка	Друго	Атеист	Село	Помал град	Поголем град	Скопје	Вардарска	Источен	Југозападен	Југоисточен	Пелаговски	Полошки	Северноисточен	Скопски
Број на испитаници	841	246	20	1	828	246	6	5	21	257	249	328	273	80	111	106	103	146	160	70	331
Според вас дали има и доколку има колкаво е влијанието на ИВЗ врз политиката?																					
Не знам/НО	15.3%	1.6%	10.0%		15.6%	.8%		40.0%	9.5%	13.2%	12.4%	15.2%	7.3%	17.5%	13.5%	7.5%	33.0%	17.8%	7.5%	2.9%	7.3%
Да, има големо влијание	46.5%	43.9%	60.0%	100.0%	46.4%	43.9%	66.7%		66.7%	40.5%	53.0%	45.1%	46.5%	30.0%	66.7%	47.2%	36.9%	47.9%	43.8%	51.4%	45.0%
Да, има мало влијание	20.7%	20.7%			20.8%	21.5%				19.1%	21.7%	18.3%	22.7%	20.0%	14.4%	22.6%	21.4%	19.2%	13.1%	31.4%	23.0%
Нема влијание	17.5%	33.7%	30.0%		17.3%	33.7%	33.3%	60.0%	23.8%	27.2%	12.9%	21.3%	23.4%	32.5%	5.4%	22.6%	8.7%	15.1%	35.6%	14.3%	24.8%

ЈАНУАРИ, 2018
СКОПЈЕ, Р.МАКЕДОНИЈА

П.4 Дали во Македонија се почитуваат верските права и слободи?



	ВКУПНО	Пол		Возраст						Образование				Професија							
		Машки	Женски	до 29 години	од 30 до 39 години	од 40 до 49 години	од 50 до 59 години	над 60 години	до основно	основно	средно	вишо и високо	Студент	Вработен во приватен сектор	Вработен во државен сектор	Самовработен или сопственик на приватен бизнис	Земјоделец	Пензионер	Невработен	Друго	
Број на испитаници	1107	100	545	562	206	190	248	234	229	16	162	637	292	60	382	150	16	16	241	218	24
Дали во Македонија се почитуваат верските права и слободи?																					
Не знам/НО	35	3.2%	3.3%	3.0%	3.9%	3.2%	3.2%	.9%	4.8%		4.3%	3.5%	2.1%	3.3%	4.2%	1.3%	12.5%		4.6%	.9%	
Да	626	56.5%	57.6%	55.5%	55.3%	50.5%	63.7%	56.4%	55.0%	62.5%	50.6%	57.5%	57.5%	50.0%	56.5%	49.3%	37.5%	75.0%	52.3%	66.1%	75.0%
Донекаде да	252	22.8%	20.2%	25.3%	28.2%	21.1%	20.2%	22.2%	22.7%	25.0%	22.2%	23.5%	21.2%	36.7%	23.6%	28.0%	25.0%	12.5%	25.7%	12.8%	8.3%
Донекаде не	133	12.0%	13.6%	10.5%	5.8%	17.9%	11.3%	14.5%	10.9%	12.5%	14.8%	11.8%	11.0%	6.7%	12.0%	12.0%	25.0%		12.0%	12.8%	16.7%
Не	61	5.5%	5.3%	5.7%	6.8%	7.4%	1.6%	6.0%	6.6%	8.0%	3.8%	8.2%	3.3%	3.7%	9.3%		12.5%	5.4%	7.3%		

	Етникум			Религија						Место				Регион							
	Македонец	Албанец	Друго	Не знам/НО	Православна	Исламска	Католичка	Друго	Атеист	Село	Помал град	Поголем град	Скопје	Вардарски	Источен	Југозападен	Југоисточен	Пелагониски	Полошки	Северноисточен	Скопски
Број на испитаници	841	246	20	1	828	246	6	5	21	257	249	328	273	80	111	106	103	146	160	70	331
Дали во Македонија се почитуваат верските права и слободи?																					
Не знам/НО	3.4%	2.4%			3.5%	1.6%			9.5%	.8%	6.0%	3.7%	2.2%	7.5%	4.5%	3.8%	1.9%	4.1%		8.6%	1.8%
Да	54.8%	62.2%	60.0%		54.7%	62.2%	100.0%	40.0%	57.1%	62.6%	45.8%	56.1%	61.2%	57.5%	50.5%	66.0%	33.0%	58.9%	53.1%	62.9%	61.9%
Донекаде да	25.9%	13.0%	10.0%	100.0%	26.2%	13.0%		20.0%	4.8%	11.7%	28.9%	25.0%	24.9%	20.0%	27.0%	17.0%	38.8%	23.3%	16.3%	14.3%	23.6%
Донекаде не	12.7%	8.9%	20.0%		12.4%	9.8%			28.6%	16.0%	18.5%	9.8%	5.1%	12.5%	16.2%	9.4%	26.2%	9.6%	16.3%	8.6%	6.6%
Не	3.1%	13.4%	10.0%		3.1%	13.4%		40.0%		8.9%	.8%	5.5%	6.6%	2.5%	1.8%	3.8%		4.1%	14.4%	5.7%	6.0%

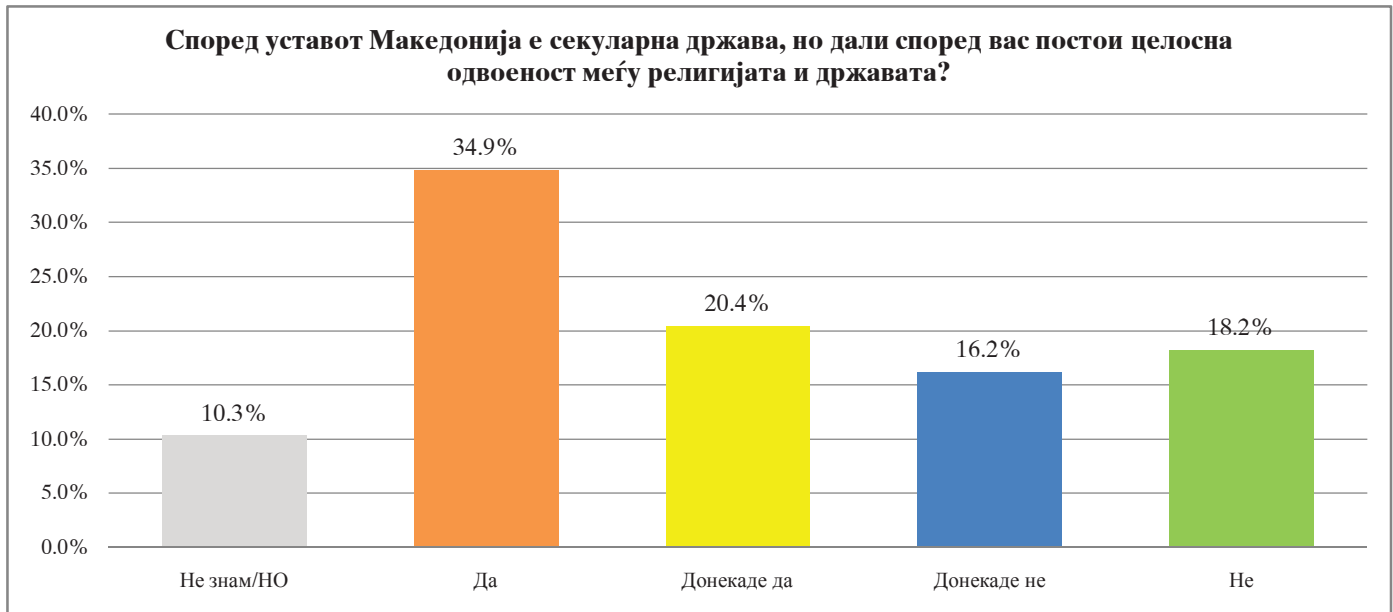
ИСТРАЖУВАЊЕ:

**Религија-Политика
-Општество
Влијанието на Религијата
во Политиката и Општеството**



ЈАНУАРИ, 2018
СКОПЈЕ, Р.МАКЕДОНИЈА

П.5 Според уставот Македонија е секуларна држава, но дали според вас постои целосна одвоеност меѓу религијата и државата?



	ВКУПНО	Пол		Возраст						Образование				Професија							
		Машки	Женски	до 29 години	од 30 до 39 години	од 40 до 49 години	од 50 до 59 години	над 60 години	до основно	основно	средно	високо и високо	Студент	Вработен во приватен сектор	Вработен во државен сектор	Самоработен или сопственик на бизнис	Земјоделец	Пензионер	Невработен	Друго	
Број на испитаници	1107	100	545	562	206	190	248	234	229	16	162	637	292	60	382	150	16	16	241	218	24
Според уставот Македонија е секуларна држава, но дали според вас постои целосна одвоеност меѓу религијата и државата?																					
Не знам/НО	114	10.3%	8.4%	12.1%	8.7%	11.6%	6.5%	12.0%	13.1%	12.5%	13.0%	9.9%	9.6%	13.3%	9.4%	8.0%	12.5%		14.1%	9.2%	8.3%
Да	386	34.9%	36.0%	33.8%	36.9%	37.9%	29.8%	38.5%	32.3%	62.5%	30.9%	34.9%	35.6%	40.0%	32.5%	40.0%	25.0%	75.0%	32.4%	35.8%	25.0%
Донекаде да	226	20.4%	21.3%	19.6%	16.5%	13.7%	19.4%	24.8%	26.2%	12.5%	32.1%	22.6%	9.6%	20.0%	22.0%	9.3%	37.5%	12.5%	24.9%	20.2%	16.7%
Донекаде не	179	16.2%	16.5%	15.8%	14.6%	15.8%	24.6%	11.1%	14.0%		16.0%	17.1%	15.1%	10.0%	17.8%	18.7%	12.5%	12.5%	15.4%	13.8%	25.0%
Не	202	18.2%	17.8%	18.7%	23.3%	21.1%	19.8%	13.7%	14.4%	12.5%	8.0%	15.5%	30.1%	16.7%	18.3%	24.0%	12.5%		13.3%	21.1%	25.0%

	Етникум			Религија					Место				Регион								
	Македонец	Албанец	Друго	Не знам/НО	Православна	Исламска	Католичка	Друго	Атеист	Село	Помал град	Поголем град	Скопје	Вардарски	Источен	Југозападен	Југоисточен	Пелагониски	Полошки	Североисточен	Скопски
Број на испитаници	841	246	20	1	828	246	6	5	21	257	249	328	273	80	111	106	103	146	160	70	331
Според уставот Македонија е секуларна држава, но дали според вас постои целосна одвоеност меѓу религијата и државата?																					
Не знам/НО	12.4%	3.3%	10.0%		12.6%	2.4%	33.3%		9.5%	10.5%	9.2%	10.4%	11.0%		13.5%	9.4%	16.5%	12.3%	8.8%	2.9%	11.5%
Да	29.4%	54.1%	30.0%		29.8%	54.1%	33.3%	40.0%	9.5%	47.9%	24.9%	32.3%	34.8%	45.0%	25.2%	35.8%	25.2%	27.4%	45.6%	34.3%	36.6%
Донекаде да	22.8%	12.2%	20.0%		22.7%	13.0%		40.0%	19.0%	11.7%	36.9%	20.7%	13.2%	25.0%	39.6%	30.2%	29.1%	17.8%	8.8%	22.9%	13.3%
Донекаде не	19.1%	4.9%	30.0%		19.4%	4.9%		20.0%	23.8%	12.5%	21.7%	15.2%	15.8%	10.0%	14.4%	15.1%	25.2%	19.2%	10.0%	31.4%	14.2%
Не	16.3%	25.6%	10.0%	100.0%	15.5%	25.6%	33.3%		38.1%	17.5%	7.2%	21.3%	25.3%	20.0%	7.2%	9.4%	3.9%	23.3%	26.9%	8.6%	24.5%

ИСТРАЖУВАЊЕ:

**Религија-Политика
-Општество
Влијанието на Религијата
во Политиката и Општеството**



ЈАНУАРИ, 2018
СКОПЈЕ, Р.МАКЕДОНИЈА

П.7 Генерално земено, дали сметате дека политичките партии ја користат или не ја користат религијата во своите предизборни кампањи?



	ВКУПНО	Пол		Возраст					Образование				Професија									
		Машки	Женски	до 29 години	од 30 до 39 години	од 40 до 49 години	од 50 до 59 години	над 60 години	до основно	основно	средно	вишо и високо	Студент	Вработен во приватен сектор	Вработен во државен сектор	Самозаботен или сопственик на приватен	Земјоделец	Пензионер	Невработен	Друго		
Број на испитаници	1107	100	545	562	206	190	248	234	229	16	162	637	292	60	382	150	16	16	241	218	24	
Според вас, дали државата им дава предност на одредени верски заедници наспроти другите?	Не знам/НО	276	24.9%	24.2%	25.6%	21.4%	24.2%	23.4%	25.6%	29.7%	12.5%	29.0%	28.1%	16.4%	16.7%	25.1%	20.0%	37.5%	25.0%	31.5%	23.9%	8.3%
	Да	309	27.9%	28.3%	27.6%	35.9%	28.4%	24.6%	26.5%	25.3%	37.5%	29.6%	23.4%	36.3%	26.7%	23.0%	41.3%	50.0%	25.0%	23.2%	30.7%	33.3%
	Не	522	47.2%	47.5%	46.8%	42.7%	47.4%	52.0%	47.9%	45.0%	50.0%	41.4%	48.5%	47.3%	56.7%	51.8%	38.7%	12.5%	50.0%	45.2%	45.4%	58.3%

	Етникум			Религија					Место				Регион									
	Македонец	Албанец	Друго	Не знам/НО	Православна	Исламска	Католичка	Друго	Атеист	Село	Помал град	Поголем град	Скопје	Вардарски	Источен	Југозападен	Југоисточен	Пелагониски	Полошки	Северисточен	Скопски	
Број на испитаници	841	246	20	1	828	246	6	5	21	257	249	328	273	80	111	106	103	146	160	70	331	
Според вас, дали државата им дава предност на одредени верски заедници наспроти другите?	Не знам/НО	30.4%	6.5%	20.0%		30.4%	6.5%		60.0%	23.8%	19.1%	34.1%	28.0%	18.3%	20.0%	49.5%	17.0%	32.0%	34.2%	13.8%	25.7%	19.3%
	Да	15.9%	69.5%	20.0%		15.2%	69.5%	33.3%		47.6%	41.6%	14.5%	29.3%	25.6%	15.0%	10.8%	45.3%	9.7%	28.8%	48.1%	20.0%	28.4%
	Не	53.6%	24.0%	60.0%	100.0%	54.3%	24.0%	66.7%	40.0%	28.6%	39.3%	51.4%	42.7%	56.0%	65.0%	39.6%	37.7%	58.3%	37.0%	38.1%	54.3%	52.3%

ЈАНУАРИ, 2018
СКОПЈЕ, Р.МАКЕДОНИЈА

П.8 Според вас, кои верски заедници имаат повластен третман од државата?



	ВКУПНО	Пол		Возраст					Образование				Професија									
		Машки	Женски	до 29 години	од 30 до 39 години	од 40 до 49 години	од 50 до 59 години	над 60 години	до основно	основно	средно	вишо и високо	Студент	Вработен во приватен сектор	Вработен во државен сектор	Самозаботен или сопственик на бизнис	Земјоделец	Пензионер	Невработен	Друго		
Број на испитаници	1107	100	545	562	206	190	248	234	229	16	162	637	292	60	382	150	16	16	241	218	24	
Според вас, кои верски заедници имаат повластен третман од државата?	Испитаници што одговориле "Не" и "Не знам" на претходното прашање	798	72.1%	71.7%	72.4%	64.1%	71.6%	75.4%	73.5%	74.7%	62.5%	70.4%	76.6%	63.7%	73.3%	77.0%	58.7%	50.0%	75.0%	76.8%	69.3%	66.7%
	Евангелисти	5	.5%	.4%	.5%	.5%	.8%	.9%				.3%	1.0%				3.3%					
	ИВЗ - Ислам	78	7.0%	7.0%	7.1%	8.7%	5.3%	7.3%	6.0%	7.9%		3.7%	6.0%	11.6%	6.7%	6.8%	9.3%	12.5%		7.5%	5.5%	8.3%
	Јеховини сведоци	5	.5%		.9%	1.0%	.5%	.8%					.3%	1.0%	3.3%	.5%	.7%					
	Католици	2	.2%		.4%			.8%						1.2%							.9%	
	МПЦ - Православна вера	219	19.8%	20.9%	18.7%	26.2%	22.1%	14.9%	19.7%	17.5%	37.5%	24.7%	16.8%	22.6%	16.7%	15.7%	28.0%	37.5%	25.0%	15.8%	24.3%	25.0%

	Етникум			Религија					Место				Регион									
	Македонец	Албанец	Друго	Не знам/Н/О	Православна	Исламска	Католичка	Друго	Атеист	Село	Помал град	Поголем град	Скопје	Вардарски	Источен	Југозападен	Југоисточен	Пелагониски	Полошки	Северноисточен	Скопски	
Број на испитаници	841	246	20	1	828	246	6	5	21	257	249	328	273	80	111	106	103	146	160	70	331	
Според вас, кои верски заедници имаат повластен третман од државата?	Испитаници што одговориле "Не" и "Не знам" на претходното прашање	84.1%	30.5%	80.0%	#####	84.8%	30.5%	66.7%	#####	52.4%	58.4%	85.5%	70.7%	74.4%	85.0%	89.2%	54.7%	90.3%	71.2%	51.9%	80.0%	71.6%
	Евангелисти	.6%				.6%						1.2%	.4%		1.8%			1.4%				.3%
	ИВЗ - Ислам	6.4%	9.8%			6.5%	9.8%				3.1%	2.4%	9.1%	12.5%	2.5%	3.6%	7.5%		11.0%	7.5%		10.9%
	Јеховини сведоци	.6%				.6%							1.2%	.4%					2.7%			.3%
	Католици		.8%				.8%				.8%									1.3%		
	МПЦ - Православна вера	8.3%	58.9%	20.0%		7.5%	58.9%	33.3%		47.6%	37.7%	12.0%	17.7%	12.5%	12.5%	5.4%	37.7%	9.7%	13.7%	39.4%	20.0%	16.9%

ИСТРАЖУВАЊЕ:

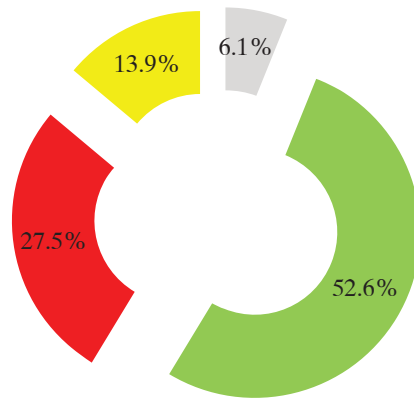
**Религија-Политика
-Општество
Влијанието на Религијата
во Политиката и Општеството**



ЈАНУАРИ, 2018
СКОПЈЕ, Р.МАКЕДОНИЈА

П.9 Генерално, дали црквите и верските заедници треба да бидат повеќе или помалку активни во социјалниот живот во општеството?

Генерално, дали црквите и верските заедници треба да бидат повеќе или помалку активни во социјалниот живот во општеството?



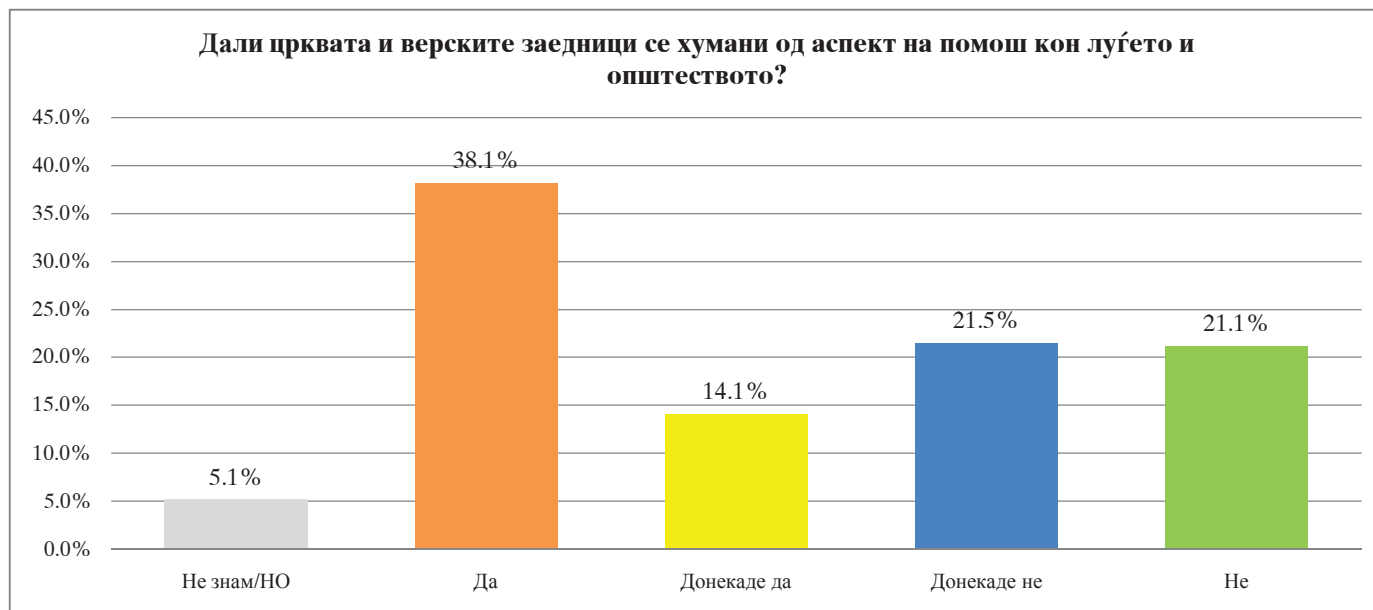
■ Не знам/НО ■ Повеќе ■ Помалку ■ Како и досега

	ВКУПНО		Пол		Возраст					Образование				Професија								
			Машки	Женски	до 29 години	од 30 до 39 години	од 40 до 49 години	од 50 до 59 години	над 60 години	до основно	основно	средно	вишо и високо	Студент	Вработен во приватен сектор	Вработен во државен сектор	Самозаботен или сопственик на приватен бизнис	Земјоделец	Пензионер	Невработен	Друго	
Број на испитаници	1107	100	545	562	206	190	248	234	229	16	162	637	292	60	382	150	16	16	241	218	24	
Генерално, дали црквите и верските заедници треба да бидат повеќе или помалку активни во социјалниот живот во општеството?	Не знам/НО	67	6.1%	7.7%	4.4%	5.8%	9.5%	5.6%	2.6%	7.4%		9.3%	6.3%	4.1%	6.7%	8.4%	1.3%		12.5%	7.1%	3.7%	8.3%
	Повеќе	582	52.6%	50.8%	54.3%	60.2%	48.4%	54.0%	54.7%	45.4%	50.0%	45.1%	55.1%	51.4%	63.3%	50.8%	53.3%	75.0%	12.5%	45.6%	63.3%	33.3%
	Помалку	304	27.5%	28.6%	26.3%	21.4%	26.3%	29.8%	27.4%	31.4%	25.0%	32.1%	24.2%	32.2%	16.7%	28.8%	29.3%	25.0%	25.0%	34.0%	20.2%	25.0%
	Како и досега	154	13.9%	12.8%	14.9%	12.6%	15.8%	10.5%	15.4%	15.7%	25.0%	13.6%	14.4%	12.3%	13.3%	12.0%	16.0%		50.0%	13.3%	12.8%	33.3%

	Етникум			Религија					Место				Регион									
	Македонец	Албанец	Друго	Не знам/НО	Православна	Исламска	Католичка	Друго	Атеист	Село	Помал град	Поголем град	Скопје	Вардарски	Источен	Југозападен	Југоисточен	Пелагониски	Полошки	Северноисточен	Скопски	
Број на испитаници	841	246	20	1	828	246	6	5	21	257	249	328	273	80	111	106	103	146	160	70	331	
Генерално, дали црквите и верските заедници треба да бидат повеќе или помалку активни во социјалниот живот во општеството?	Не знам/НО	7.3%	8%	20.0%		7.4%			60.0%	14.3%	3.9%	14.9%	1.8%	5.1%	5.0%	11.7%	3.8%	15.5%	1.4%	6.3%	5.7%	4.2%
	Повеќе	46.6%	72.4%	60.0%		46.4%	73.2%	100.0%		57.1%	69.6%	32.9%	51.8%	55.3%	55.0%	34.2%	60.4%	24.3%	54.8%	57.5%	60.0%	59.5%
	Помалку	30.2%	18.7%	20.0%		30.4%	18.7%		40.0%	19.0%	15.6%	34.5%	34.1%	24.2%	22.5%	36.0%	26.4%	36.9%	30.1%	23.8%	31.4%	23.0%
	Како и досега	15.9%	8.1%		100.0%	15.8%	8.1%			9.5%	10.9%	17.7%	12.2%	15.4%	17.5%	18.0%	9.4%	23.3%	13.7%	12.5%	2.9%	13.3%

ЈАНУАРИ, 2018
СКОПЈЕ, Р.МАКЕДОНИЈА

П.10 Дали црквата и верските заедници се хумани од аспект на помош кон луѓето и општеството?



	ВКУПНО	Пол		Возраст						Образование				Професија							
		Машки	Женски	до 29 години	од 30 до 39 години	од 40 до 49 години	од 50 до 59 години	над 60 години	до основно	основно	средно	вишо и високо	Студент	Вработен во приватен сектор	Вработен во државен сектор	Самозапазен или сопственик на приватен	Земјоделец	Пензионер	Невработен	Друго	
Број на испитаници	1107	100	545	562	206	190	248	234	229	16	162	637	292	60	382	150	16	16	241	218	24
Дали црквата и верските заедници се хумани од аспект на помош кон луѓето и општеството?																					
Не знам/НО	57	5.1%	7.0%	3.4%	5.8%	5.3%	8.1%	2.6%	3.9%		5.6%	6.3%	2.7%	10.0%	7.3%	2.7%	12.5%	12.5%	3.7%	2.8%	
Да	422	38.1%	37.2%	39.0%	39.8%	43.2%	36.3%	38.5%	34.1%	12.5%	46.3%	37.5%	36.3%	23.3%	35.6%	33.3%	50.0%	75.0%	34.9%	51.4%	25.0%
Донекаде да	156	14.1%	12.8%	15.3%	7.8%	5.3%	16.1%	18.8%	20.1%	12.5%	11.1%	14.8%	14.4%	6.7%	12.0%	18.7%	12.5%	12.5%	19.9%	10.1%	16.7%
Донекаде не	238	21.5%	23.9%	19.2%	20.4%	15.8%	25.0%	21.4%	23.6%		25.9%	23.2%	16.4%	16.7%	25.1%	22.7%	12.5%		24.9%	12.8%	33.3%
Не	234	21.1%	19.1%	23.1%	26.2%	30.5%	14.5%	18.8%	18.3%	75.0%	11.1%	18.2%	30.1%	43.3%	19.9%	22.7%	12.5%		16.6%	22.9%	25.0%

	Етникум			Религија						Место				Регион							
	Македонец	Албанец	Друго	Не знам/НО	Православна	Исламска	Католичка	Друго	Атеист	Село	Повал град	Поголем град	Скопје	Вардарски	Источен	Југозападен	Југоисточен	Пелагониски	Полошки	Северноисточен	Скопски
Број на испитаници	841	246	20	1	828	246	6	5	21	257	249	328	273	80	111	106	103	146	160	70	331
Дали црквата и верските заедници се хумани од аспект на помош кон луѓето и општеството?																					
Не знам/НО	6.1%	2.4%			6.2%	1.6%			9.5%	1.6%	11.6%	4.9%	2.9%	10.0%	13.5%	3.8%	11.7%		1.3%	8.6%	3.0%
Да	29.0%	68.3%	50.0%		29.0%	69.1%		60.0%	42.9%	55.6%	31.3%	41.5%	23.8%	40.0%	30.6%	52.8%	20.4%	35.6%	65.0%	34.3%	29.9%
Донекаде да	15.2%	11.4%			15.5%	11.4%				14.8%	9.6%	13.4%	18.3%	17.5%	14.4%	9.4%	9.7%	17.8%	6.3%	11.4%	18.7%
Донекаде не	25.4%	8.1%	20.0%		25.6%	8.9%	33.3%		9.5%	13.2%	31.3%	22.6%	19.0%	7.5%	28.8%	20.8%	36.9%	26.0%	15.0%	31.4%	16.9%
Не	24.3%	9.8%	30.0%	100.0%	23.8%	8.9%	66.7%	40.0%	38.1%	14.8%	16.1%	17.7%	35.9%	25.0%	12.6%	13.2%	21.4%	20.5%	12.5%	14.3%	31.4%

ИСТРАЖУВАЊЕ:

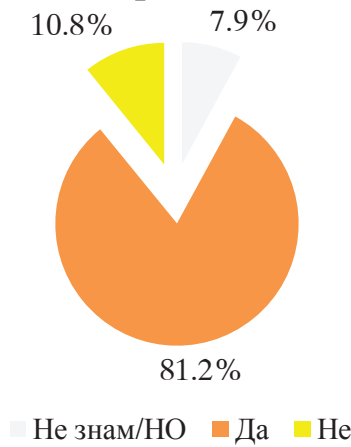
**Религија-Политика
-Општество
Влијанието на Религијата
во Политиката и Општеството**



ЈАНУАРИ, 2018
СКОПЈЕ, Р.МАКЕДОНИЈА

П.11 Дали, покрај државата и верските заедници би требало да отвораат домови за деца без родители или болници за социјално загрозуени?

Дали, покрај државата и верските заедници би требало да отвораат домови за деца без родители или болници за социјално загрозуени?



	ВКУПНО		Пол		Возраст					Образование				Професија							
			Машки	Женски	до 29 години	од 30 до 39 години	од 40 до 49 години	од 50 до 59 години	над 60 години	до основно	основно	средно	вишо и високо	Студент	Вработен во приватен сектор	Вработен во државен сектор	Самозаботен или сопственик на приватен	Земјоделец	Пензионер	Невработен	Друго
Број на испитаници	1107	100	545	562	206	190	248	234	229	16	162	637	292	60	382	150	16	16	241	218	24
Дали, покрај државата и верските заедници би требало да отвораат домови за деца без родители или болници за социјално загрозуени? Да	88	7.9%	9.2%	6.8%	3.9%	11.6%	7.3%	8.5%	8.7%		11.1%	9.4%	3.4%	6.7%	11.0%	2.7%	25.0%	12.5%	8.3%	5.5%	
Не	899	81.2%	78.7%	83.6%	89.3%	71.6%	87.1%	77.8%	79.0%	87.5%	71.6%	79.3%	90.4%	90.0%	77.0%	88.0%	62.5%	62.5%	77.6%	88.1%	83.3%
Не знам/НО	120	10.8%	12.1%	9.6%	6.8%	16.8%	5.6%	13.7%	12.2%	12.5%	17.3%	11.3%	6.2%	3.3%	12.0%	9.3%	12.5%	25.0%	14.1%	6.4%	16.7%

	Етникум			Религија					Место				Регион								
	Македонец	Албанец	Друго	Не знам/НО	Православна	Исламска	Католичка	Друго	Атеист	Село	Помал град	Поголем град	Скопје	Вардарски	Источен	Југозападен	Југоисточен	Пелагониски	Полошки	Северисточен	Скопски
Број на испитаници	841	246	20	1	828	246	6	5	21	257	249	328	273	80	111	106	103	146	160	70	331
Дали, покрај државата и верските заедници би требало да отвораат домови за деца без родители или болници за социјално загрозуени? Да	9.8%	.8%	20.0%		9.7%				38.1%	7.8%	11.2%	9.1%	3.7%	7.5%	16.2%	1.9%	13.6%	8.2%	6.3%	14.3%	4.8%
Не	78.1%	92.7%	70.0%	100.0%	78.3%	93.5%	100.0%	80.0%	47.6%	86.0%	72.7%	77.4%	89.0%	85.0%	69.4%	86.8%	55.3%	82.2%	83.8%	82.9%	88.5%
Не знам/НО	12.1%	6.5%	10.0%		12.1%	6.5%		20.0%	14.3%	6.2%	16.1%	13.4%	7.3%	7.5%	14.4%	11.3%	31.1%	9.6%	10.0%	2.9%	6.6%

ИСТРАЖУВАЊЕ:

**Религија-Политика
-Општество
Влијанието на Религијата
во Политиката и Општеството**



ЈАНУАРИ, 2018
СКОПЈЕ, Р.МАКЕДОНИЈА

П.12 Дали МПЦ-ОА треба да отстапи од автокефалниот статус кој го бара, односно целосна еднаквост со другите цркви, со цел да биде признаена во Православниот свет?



	ВКУПНО		Пол		Возраст				Образование				Професија								
			Машки	Женски	до 29 години	од 30 до 39 години	од 40 до 49 години	од 50 до 59 години	над 60 години	до основно	основно	средно	вишо и високо	Студент	Вработен во приватен сектор	Вработен во државен сектор	Самозаботен или сопственик на приватен	Земјоделец	Пензионер	Невработен	Друго
Број на испитаници	828*	100	411	417	118	143	197	192	178	14	91	530	193	40	309	102	10	12	196	137	22
Дали МПЦ-ОА треба да отстапи од автокефалниот статус кој го бара, односно целосна еднаквост со другите цркви, со цел да биде признаена во Православниот свет?																					
Да	90	10.9%	9.2%	12.5%	13.6%	7.0%	11.2%	8.3%	14.6%	28.6%	4.4%	11.3%	11.4%	15.0%	8.4%	13.7%			15.3%	10.2%	
Не	738	89.1%	90.8%	87.5%	86.4%	93.0%	88.8%	91.7%	85.4%	71.4%	95.6%	88.7%	88.6%	85.0%	91.6%	86.3%	100.0%	100.0%	84.7%	89.8%	100.0%

*Испитаници што и припаѓаат на Православната религија

	Етникум			Религија					Место				Регион								
	Македонец	Албанец	Друго	Не знам/НО	Православна	Исламска	Католичка	Друго	Атеист	Село	Помал град	Поголем град	Скопје	Вардарски	Источен	Лугозападен	Југоисточен	Пелагониски	Полски	Северисточен	Скопски
Број на испитаници	828	0	0	0	828	0	0	0	0	131	217	258	222	76	107	58	99	140	42	54	252
Дали МПЦ-ОА треба да отстапи од автокефалниот статус кој го бара, односно целосна еднаквост со другите цркви, со цел да биде признаена во Православниот свет?																					
Да	10.9%				10.9%					9.2%	4.6%	14.0%	14.4%	10.5%	5.6%	17.2%	4.0%	8.6%	14.3%	14.8%	14.3%
Не	89.1%				89.1%					90.8%	95.4%	86.0%	85.6%	89.5%	94.4%	82.8%	96.0%	91.4%	85.7%	85.2%	85.7%

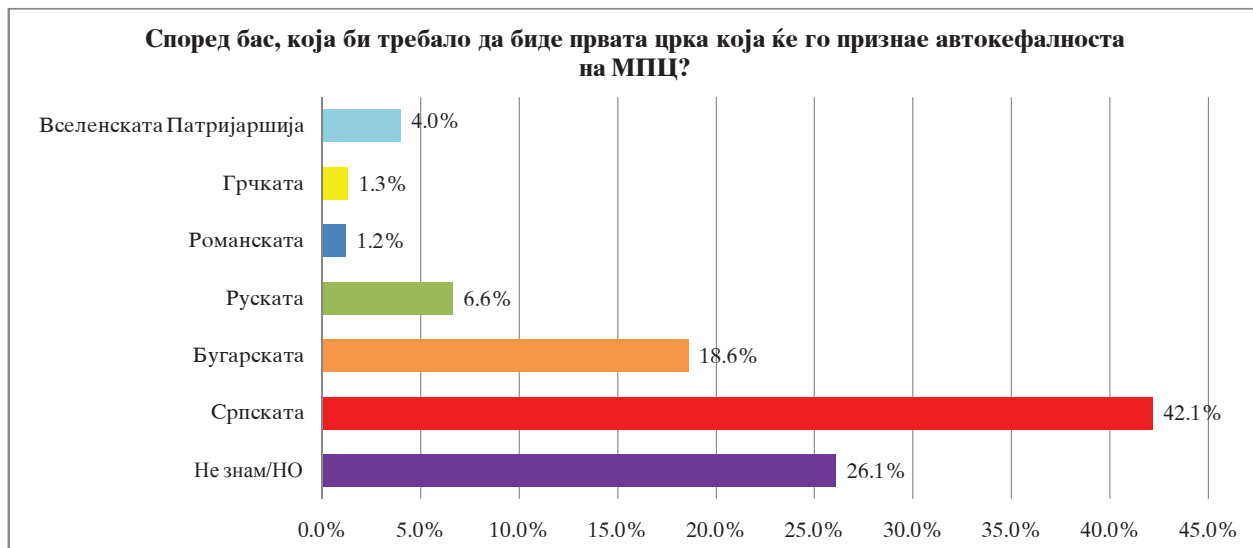
ИСТРАЖУВАЊЕ:

**Религија-Политика
-Општество
Влијанието на Религијата
во Политиката и Општеството**



ЈАНУАРИ, 2018
СКОПЈЕ, Р.МАКЕДОНИЈА

П.13 Според Вас, која би требало да биде првата црква која ќе го признае автокефалноста на МПЦ?



	ВКУПНО		Пол		Возраст					Образование				Професија							
			Машки	Женски	до 29 години	од 30 до 39 години	од 40 до 49 години	од 50 до 59 години	над 60 години	до основно	основно	средно	високо и високо	Студент	Вработен во приватен сектор	Вработен во државен сектор	Самозаботен или сопственик на приватен	Земјоделец	Пензионер	Невработен	Друго
Број на испитаници	828*	100	411	417	118	143	197	192	178	14	91	530	193	40	309	102	10	12	196	137	22
Не знам/НО	216	26.1%	23.1%	29.0%	23.7%	23.8%	25.4%	26.0%	30.3%	14.3%	34.1%	25.1%	25.9%	10.0%	31.1%	19.6%	20.0%		26.5%	27.7%	18.2%
Српската	349	42.1%	38.7%	45.6%	47.5%	46.9%	48.2%	37.5%	33.1%	28.6%	28.6%	40.8%	53.4%	55.0%	37.2%	47.1%	20.0%	50.0%	40.3%	48.9%	45.5%
Бугарската	154	18.6%	20.9%	16.3%	20.3%	12.6%	17.3%	19.8%	22.5%	28.6%	15.4%	20.4%	14.5%	15.0%	16.8%	23.5%	20.0%	16.7%	20.4%	14.6%	36.4%
Руската	55	6.6%	8.5%	4.8%	6.8%	4.9%	6.1%	8.3%	6.7%	14.3%	13.2%	7.0%	2.1%	15.0%	5.8%	4.9%			8.2%	7.3%	
Романската	10	1.2%	1.5%	1.0%	1.7%	2.8%		2.2%				1.1%	2.1%		1.9%				2.0%		
Грчката	11	1.3%	1.7%	1.0%	2.1%	1.0%		3.4%		14.3%	2.2%	1.3%			1.3%	1.0%			2.0%	1.5%	
Вселенската Патријаршија	33	4.0%	5.6%	2.4%	7.0%	2.0%	8.3%	1.7%			6.6%	4.3%	2.1%	5.0%	5.8%	3.9%	40.0%	33.3%	5%		

*Испитаници што и припаѓаат на Православната религија

	Етникум			Религија					Место				Регион								
	Македонец	Албанец	Друго	Не знам/НО	Православна	Исламска	Католичка	Друго	Атеист	Село	Помал град	Поголем град	Скопје	Вардарски	Источен	Југозападен	Југоисточен	Пелагониски	Полошки	Североисточен	Скопски
Број на испитаници	828	0	0	0	828	0	0	0	0	131	217	258	222	76	107	58	99	140	42	54	252
Не знам/НО	26.1%				26.1%					19.8%	30.9%	28.7%	22.1%	28.9%	36.4%	24.1%	30.3%	27.1%	14.3%	18.5%	22.6%
Српската	42.1%				42.1%					37.4%	29.5%	45.7%	53.2%	50.0%	28.0%	48.3%	15.2%	52.9%	33.3%	29.6%	53.2%
Бугарската	18.6%				18.6%					19.8%	22.1%	15.5%	18.0%	10.5%	18.7%	17.2%	30.3%	12.9%	19.0%	29.6%	17.5%
Руската	6.6%				6.6%					10.7%	11.1%	5.4%	1.4%	7.9%	15.0%	6.9%	16.2%	1.4%	19.0%		1.2%
Романската	1.2%				1.2%							1.6%	2.7%					1.4%		3.7%	2.4%
Грчката	1.3%				1.3%					1.5%	3.7%		.5%		1.9%		4.0%			7.4%	.4%
Вселенската Патријаршија	4.0%				4.0%					10.7%	2.8%	3.1%	2.3%	2.6%		3.4%	4.0%	4.3%	14.3%	11.1%	2.8%

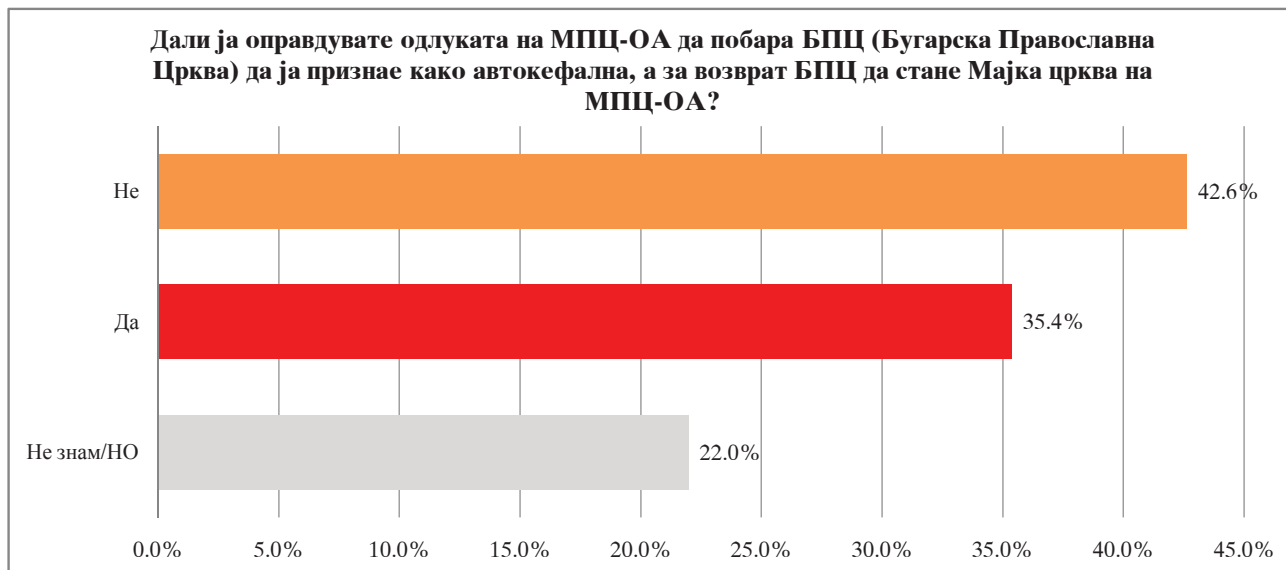
ИСТРАЖУВАЊЕ:

**Религија-Политика
-Општество
Влијанието на Религијата
во Политиката и Општеството**



ЈАНУАРИ, 2018
СКОПЈЕ, Р.МАКЕДОНИЈА

П.14 Дали ја оправдувате одлуката на МПЦ-ОА да побара БПЦ (Бугарска Православна Црква) да ја признае како автокефална, а за возврат БПЦ да стане Мајка црква на МПЦ-ОА?



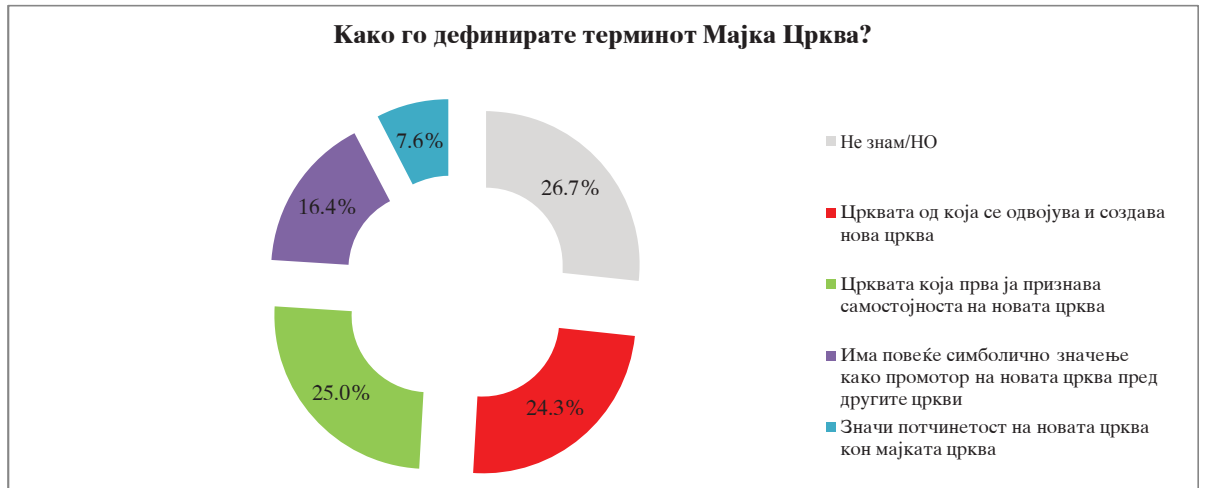
	ВКУПНО		Пол		Возраст					Образование				Професија								
			Машки	Женски	до 29 години	од 30 до 39 години	од 40 до 49 години	од 50 до 59 години	над 60 години	до основно	основно	средно	вишо и високо	Студент	Вработен во приватен сектор	Вработен во државен сектор	Самозаботен или сопственик на приватен бизнис	Земјоделец	Пензионер	Невработен	Друго	
Број на испитаници	828*	100	411	417	118	143	197	192	178	14	91	530	193	40	309	102	10	12	196	137	22	
Дали ја оправдувате одлуката на МПЦ-ОА да побара БПЦ (Бугарска Православна Црква) да ја признае како автокефална, а за возврат БПЦ да стане Мајка црква на МПЦ-ОА?																						
Не знам/НО	182	22.0%	20.9%	23.0%	16.9%	23.8%	16.2%	20.8%	31.5%	28.6%	26.4%	20.0%	24.9%	15.0%	19.4%	23.5%			16.7%	27.6%	21.9%	27.3%
Да	293	35.4%	37.5%	33.3%	30.5%	33.6%	35.5%	45.8%	28.7%	42.9%	30.8%	36.8%	33.2%	20.0%	37.5%	39.2%	40.0%	66.7%	29.1%	33.6%	63.6%	
Не	353	42.6%	41.6%	43.6%	52.5%	42.7%	48.2%	33.3%	39.9%	28.6%	42.9%	43.2%	42.0%	65.0%	43.0%	37.3%	60.0%	16.7%	43.4%	44.5%	9.1%	

*Испитаници што и припаѓаат на Православната религија

	Етникум			Религија					Место				Регион								
	Македонец	Албанец	Друго	Не знам/НО	Православна	Исламска	Католичка	Друго	Атеист	Село	Помал град	Поголем град	Скопје	Вардарски	Источен	Југозападен	Југоисточен	Пелагониски	Пошшки	Северносточен	Скопски
Број на испитаници	828	0	0	0	828	0	0	0	0	131	217	258	222	76	107	58	99	140	42	54	252
Дали ја оправдувате одлуката на МПЦ-ОА да побара БПЦ (Бугарска Православна Црква) да ја признае како автокефална, а за возврат БПЦ да стане Мајка црква на МПЦ-ОА?																					
Не знам/НО	22.0%				22.0%					24.4%	16.6%	30.2%	16.2%	23.7%	20.6%	20.7%	34.3%	25.7%	23.8%	11.1%	17.5%
Да	35.4%				35.4%					48.1%	31.3%	29.5%	38.7%	47.4%	29.9%	24.1%	21.2%	35.7%	61.9%	37.0%	37.3%
Не	42.6%				42.6%					27.5%	52.1%	40.3%	45.0%	28.9%	49.5%	55.2%	44.4%	38.6%	14.3%	51.9%	45.2%

ЈАНУАРИ, 2018
СКОПЈЕ, Р.МАКЕДОНИЈА

П.15 Како го дефинирате терминот Мајка Црква?



	ВКУПНО	Пол		Возраст						Образование				Професија							
		Машки	Женски	до 29 години	од 30 до 39 години	од 40 до 49 години	од 50 до 59 години	над 60 години	до основно	основно	средно	вишо и високо	Студент	Вработен во приватен	Вработен во државен	Самостојан или сопственик	Земјоделец	Пензионер	Невработен	Друго	
Број на испитаници	828*	100	411	417	118	143	197	192	178	14	91	530	193	40	309	102	10	12	196	137	22
Не знам/НО	221	26.7%	28.2%	25.2%	27.1%	32.2%	21.3%	27.1%	27.5%	57.1%	16.5%	25.7%	32.1%	45.0%	27.8%	23.5%	20.0%		24.0%	30.7%	9.1%
Црквата од која се одвојува и создава нова црква	201	24.3%	24.3%	24.2%	23.7%	28.0%	27.9%	21.9%	20.2%	14.3%	22.0%	23.6%	28.0%	10.0%	26.5%	21.6%	40.0%	33.3%	23.5%	25.5%	18.2%
Црквата која прва ја признава самостојноста на новата црква	207	25.0%	23.8%	26.1%	20.3%	19.6%	29.4%	21.9%	30.9%	28.6%	22.0%	27.7%	18.7%	25.0%	21.4%	31.4%	20.0%	50.0%	32.1%	13.1%	45.5%
Има повеќе симболично значење како промотор на новата црква	136	16.4%	17.5%	15.3%	22.0%	12.6%	13.2%	18.8%	16.9%		33.0%	15.8%	11.4%	10.0%	17.5%	9.8%	20.0%	16.7%	16.3%	20.4%	18.2%
Значи потчинетост на новата црква кон мајката црква	63	7.6%	6.1%	9.1%	6.8%	7.7%	8.1%	10.4%	4.5%		6.6%	7.2%	9.8%	10.0%	6.8%	13.7%			4.1%	10.2%	9.1%

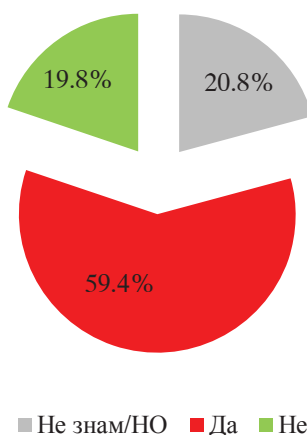
*Испитаници што и припаѓаат на Православната религија

	Етникум			Религија					Место				Регион								
	Македонец	Албанец	Друго	Не знам/НО	Православна	Исламска	Католичка	Друго	Атеист	Село	Помал град	Поголем град	Скопје	Вардарски	Источен	Југозападен	Југоисточен	Пелагониски	Полошки	Североисточен	Скопски
Број на испитаници	828	0	0	0	828	0	0	0	0	131	217	258	222	76	107	58	99	140	42	54	252
Не знам/НО	26.7%				26.7%					36.6%	18.0%	27.9%	27.9%	34.2%	21.5%	41.4%	24.2%	18.6%	23.8%	22.2%	30.2%
Црквата од која се одвојува и создава нова црква	24.3%				24.3%					26.0%	24.9%	23.3%	23.9%	39.5%	18.7%	13.8%	16.2%	27.1%	28.6%	22.2%	25.8%
Црквата која прва ја признава самостојноста на новата црква	25.0%				25.0%					16.0%	23.0%	27.1%	29.7%	15.8%	20.6%	24.1%	29.3%	27.1%	28.6%	22.2%	27.0%
Има повеќе симболично значење како промотор на новата црква	16.4%				16.4%					15.3%	26.7%	12.4%	11.7%	10.5%	28.0%	10.3%	28.3%	10.0%	19.0%	29.6%	10.3%
Значи потчинетост на новата црква кон мајката црква	7.6%				7.6%					6.1%	7.4%	9.3%	6.8%		11.2%	10.3%	2.0%	17.1%		3.7%	6.7%

ЈАНУАРИ, 2018
СКОПЈЕ, Р.МАКЕДОНИЈА

П.16 Дали според Вас има политичко влијание во одлуката на МПЦ-ОА да почне разговори со Бугарската црква за признавање на автокефалниот статус?

Дали според Вас има политичко влијание во одлуката на МПЦ-ОА да почне разговори со Бугарската црква за признавање на автокефалниот статус?



	ВКУПНО		Пол		Возраст					Образование				Професија								
			Машки	Женски	до 29 години	од 30 до 39 години	од 40 до 49 години	од 50 до 59 години	над 60 години	до основно	основно	средно	вишо и високо	Студент	Вработен во приватен сектор	Вработен во државен сектор	Самовработен или сопственик на приватен	Земјоделец	Пензионер	Невработен	Друго	
Број на испитаници	828*	100	411	417	118	143	197	192	178	14	91	530	193	40	309	102	10	12	196	137	22	
Дали според Вас има политичко влијание во одлуката на МПЦ-ОА да почне разговори со Бугарската црква за признавање на автокефалниот статус?	Не знам/НО	172	20.8%	19.0%	22.5%	18.6%	21.0%	19.3%	21.9%	22.5%	42.9%	23.1%	19.4%	21.8%	10.0%	17.5%	23.5%	80.0%	16.7%	18.4%	32.1%	
	Да	492	59.4%	61.6%	57.3%	62.7%	59.4%	58.4%	60.4%	57.3%	57.1%	52.7%	59.4%	62.7%	65.0%	59.2%	68.6%		83.3%	59.2%	50.4%	81.8%
	Не	164	19.8%	19.5%	20.1%	18.6%	19.6%	22.3%	17.7%	20.2%		24.2%	21.1%	15.5%	25.0%	23.3%	7.8%	20.0%		22.4%	17.5%	18.2%

*Испитаници што и припаѓаат на Православната религија

	Етникум			Религија					Место				Регион								
	Македонец	Албанец	Друго	Не знам/НО	Православна	Исламска	Католичка	Друго	Атеист	Село	Помал град	Поголем град	Скопје	Вардарски	Источен	Југозападен	Југоисточен	Пелагониски	Полошки	Северисточен	Скопски
Број на испитаници	828	0	0	0	828	0	0	0	0	131	217	258	222	76	107	58	99	140	42	54	252
Дали според Вас има политичко влијание во одлуката на МПЦ-ОА да почне разговори со Бугарската црква за признавање на автокефалниот статус?	Не знам/НО	20.8%			20.8%					26.7%	12.4%	22.5%	23.4%	15.8%	23.4%	24.1%	23.2%	20.0%	9.5%	14.8%	23.0%
	Да	59.4%			59.4%					48.9%	66.4%	56.6%	62.2%	57.9%	54.2%	69.0%	52.5%	62.9%	61.9%	59.3%	60.3%
	Не	19.8%			19.8%					24.4%	21.2%	20.9%	14.4%	26.3%	22.4%	6.9%	24.2%	17.1%	28.6%	25.9%	16.7%

ИСТРАЖУВАЊЕ:

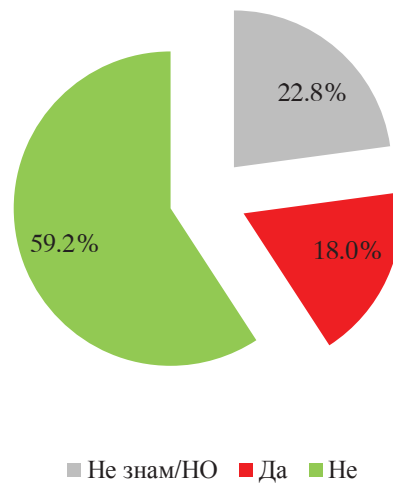
**Религија-Политика
-Општество
Влијанието на Религијата
во Политиката и Општеството**



ЈАНУАРИ, 2018
СКОПЈЕ, Р.МАКЕДОНИЈА

П.17 Дали на црквата на Јован Вранишковски (ПОА) треба да и биде дозволено регистрација во Македонија?

Дали на црквата на Јован Вранишковски (ПОА) треба да и биде дозволено регистрација во Македонија?



	ВКУПНО		Пол		Возраст				Образование				Професија								
			Машки	Женски	до 29 години	од 30 до 39 години	од 40 до 49 години	од 50 до 59 години	над 60 години	до основно	основно	средно	вишо и високо	Студент	Вработен во приватен сектор	Вработен во државен сектор	Самозаботен или сопственик на приватен	Земјоделец	Пензионер	Невработен	Друго
Број на испитаници	828*	100	411	417	118	143	197	192	178	14	91	530	193	40	309	102	10	12	196	137	22
Дали на црквата на Јован Вранишковски (ПОА) треба да и биде дозволено регистрација во Македонија?	Не знам/НО	22.8%	21.4%	24.2%	23.7%	15.4%	23.4%	27.1%	23.0%	28.6%	29.7%	24.2%	15.5%	15.0%	22.0%	25.5%		16.7%	19.9%	29.2%	36.4%
	Да	18.0%	18.5%	17.5%	13.6%	16.8%	17.3%	25.0%	15.2%	42.9%	17.6%	18.7%	14.5%	10.0%	18.1%	23.5%	40.0%		17.9%	16.1%	18.2%
	Не	59.2%	60.1%	58.3%	62.7%	67.8%	59.4%	47.9%	61.8%	28.6%	52.7%	57.2%	69.9%	75.0%	59.9%	51.0%	60.0%	83.3%	62.2%	54.7%	45.5%

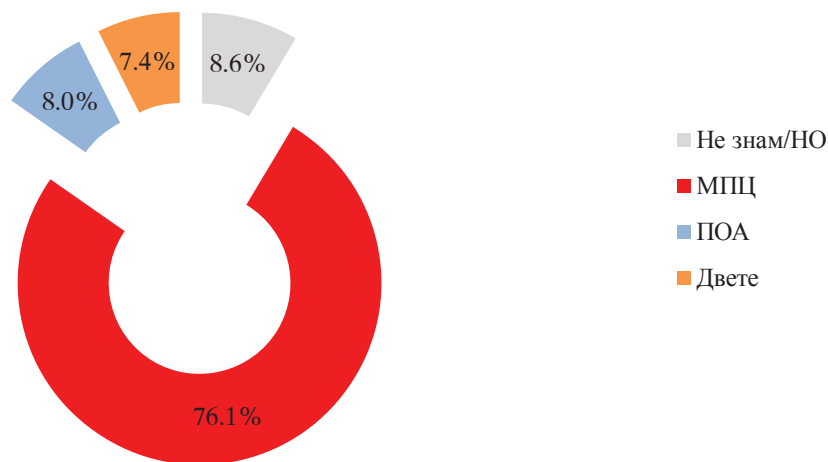
*Испитаници што и припаѓаат на Православната религија

	Етникум			Религија					Место				Регион								
	Македонец	Албанец	Друго	Не знам/НО	Православна	Исламска	Католичка	Друго	Атеист	Село	Помал град	Поголем град	Скопје	Вардарски	Источен	Југозападен	Југоисточен	Пелагониски	Полошки	Североместочен	Скопски
Број на испитаници	828	0	0	0	828	0	0	0	0	131	217	258	222	76	107	58	99	140	42	54	252
Дали на црквата на Јован Вранишковски (ПОА) треба да и биде дозволено регистрација во Македонија?	Не знам/НО				22.8%					19.8%	27.2%	24.0%	18.9%	15.8%	19.6%	13.8%	42.4%	31.4%	23.8%	14.8%	17.5%
	Да				18.0%					23.7%	17.5%	19.4%	13.5%	23.7%	18.7%	20.7%	11.1%	21.4%	28.6%	14.8%	15.1%
	Не				59.2%					56.5%	55.3%	56.6%	67.6%	60.5%	61.7%	65.5%	46.5%	47.1%	47.6%	70.4%	67.5%

ЈАНУАРИ, 2018
СКОПЈЕ, Р.МАКЕДОНИЈА

П.18 Според вас која црква има легитимитет да ги претставува православните верници во Македонија, МПЦ или ПОА на Јован Вранишковски?

Според вас која црква има легитимитет да ги претставува православните верници во Македонија, МПЦ или ПОА на Јован Вранишковски?



	ВКУПНО		Пол		Возраст				Образование				Професија									
			Машки	Женски	до 29 години	од 30 до 39 години	од 40 до 49 години	од 50 до 59 години	над 60 години	до основно	основно	средно	вишо и високо	Студент	Вработен во приватен сектор	Вработен во државен сектор	Самозаботен или сопственик на приватен	Земјоделец	Пензионер	Невработен	Друго	
Број на испитаници	828*	100	411	417	118	143	197	192	178	14	91	530	193	40	309	102	10	12	196	137	22	
Според вас која црква има легитимитет да ги претставува православните верници во Македонија, МПЦ или ПОА на Јован Вранишковски	Не знам/НО	71	8.6%	7.8%	9.4%	8.5%	5.6%	6.1%	10.4%	11.8%	14.3%	27.5%	6.4%	5.2%	5.0%	5.8%	5.9%			11.7%	14.6%	9.1%
	МПЦ	630	76.1%	77.6%	74.6%	76.3%	83.2%	81.7%	68.8%	71.9%	71.4%	54.9%	76.4%	85.5%	85.0%	79.3%	76.5%	80.0%	66.7%	70.4%	73.7%	81.8%
	ПОА	66	8.0%	5.8%	10.1%	5.1%	4.2%	10.2%	9.4%	9.0%		8.8%	9.1%	5.2%		8.4%	9.8%	20.0%	33.3%	9.2%	2.9%	9.1%
	Двете	61	7.4%	8.8%	6.0%	10.2%	7.0%	2.0%	11.5%	7.3%	14.3%	8.8%	8.1%	4.1%	10.0%	6.5%	7.8%		8.7%	8.8%		

*Испитаници што и припаѓаат на Православната религија

	Етникум			Религија					Место				Регион								
	Македонец	Албанец	Друго	Не знам/НО	Православна	Исламска	Католичка	Друго	Атеист	Село	Помал град	Поголем град	Скопје	Вардарски	Источен	Југозападен	Југоисточен	Пелагониски	Полошки	Североесточен	Скопски
Број на испитаници	828	0	0	0	828	0	0	0	0	131	217	258	222	76	107	58	99	140	42	54	252
Според вас која црква има легитимитет да ги претставува православните верници во Македонија, МПЦ или ПОА на Јован Вранишковски	Не знам/НО	8.6%			8.6%					7.6%	15.2%	5.4%	6.3%	10.5%	12.1%	3.4%	16.2%	7.1%	19.0%		5.6%
	МПЦ	76.1%			76.1%					71.8%	67.3%	81.4%	81.1%	78.9%	72.9%	89.7%	58.6%	82.9%	42.9%	85.2%	80.2%
	ПОА	8.0%			8.0%					9.2%	7.4%	7.0%	9.0%	2.6%	5.6%	3.4%	8.1%	8.6%	14.3%	7.4%	10.3%
	Двете	7.4%			7.4%					11.5%	10.1%	6.2%	3.6%	7.9%	9.3%	3.4%	17.2%	1.4%	23.8%	7.4%	4.0%

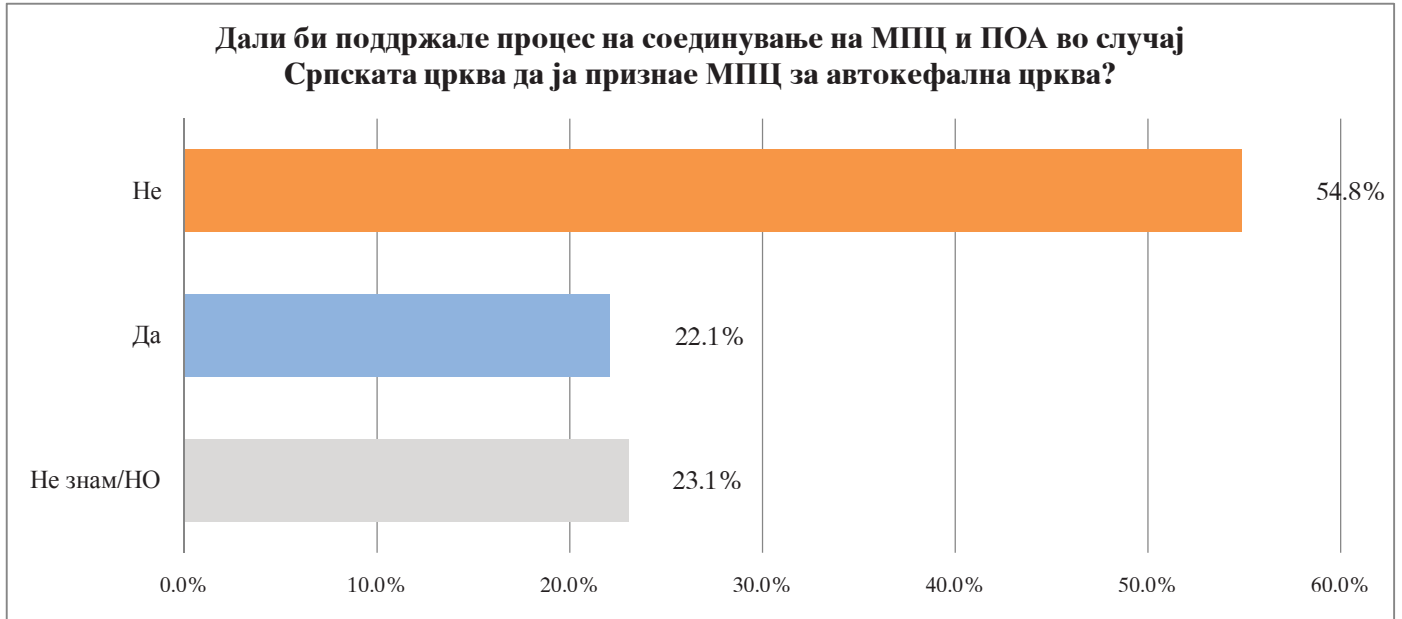
ИСТРАЖУВАЊЕ:

**Религија-Политика
-Општество
Влијанието на Религијата
во Политиката и Општеството**



ЈАНУАРИ, 2018
СКОПЈЕ, Р.МАКЕДОНИЈА

П. 19 Дали би поддржале процес на соединување на МПЦ и ПОА во случај Српската црква да ја признае МПЦ за автокефална црква?



	ВКУПНО		Пол		Возраст				Образование				Професија								
			Машки	Женски	до 29 години	од 30 до 39 години	од 40 до 49 години	од 50 до 59 години	над 60 години	до основно	основно	средно	вишо и високо	Студент	Вработен во приватен сектор	Вработен во државен сектор	Самоработен или сопственик на приватен	Земјоделец	Пензионер	Невработен	Друго
Број на испитаници	828*	100	411	417	118	143	197	192	178	14	91	530	193	40	309	102	10	12	196	137	22
Дали би поддржале процес на соединување на МПЦ и ПОА во случај Српската црква да ја признае МПЦ за автокефална црква?																					
Не знам/НО	191	23.1%	23.4%	22.8%	20.3%	18.2%	22.3%	25.0%	27.5%	42.9%	31.9%	21.1%	22.8%	20.0%	21.4%	21.6%	40.0%	33.3%	25.0%	23.4%	27.3%
Да	183	22.1%	25.8%	18.5%	20.3%	15.4%	22.3%	29.2%	20.8%	14.3%	26.4%	22.8%	18.7%	10.0%	21.4%	33.3%	40.0%	50.0%	17.9%	19.0%	36.4%
Не	454	54.8%	50.9%	58.8%	59.3%	66.4%	55.3%	45.8%	51.7%	42.9%	41.8%	56.0%	58.5%	70.0%	57.3%	45.1%	20.0%	16.7%	57.1%	57.7%	36.4%

*Испитаници што и припаѓаат на Православната религија

	Етникум			Религија					Место				Регион								
	Македонец	Албанец	Друго	Не знам/НО	Православна	Исламска	Католичка	Друго	Атеист	Село	Помал град	Поголем град	Скопје	Вардарски	Источен	Југозападен	Југоисточен	Пелагониски	Полошки	Северноисточен	Скопски
Број на испитаници	828	0	0	0	828	0	0	0	0	131	217	258	222	76	107	58	99	140	42	54	252
Дали би поддржале процес на соединување на МПЦ и ПОА во случај Српската црква да ја признае МПЦ за автокефална црква?																					
Не знам/НО	23.1%				23.1%					26.0%	27.2%	27.1%	12.6%	28.9%	19.6%	20.7%	38.4%	27.1%	33.3%	18.5%	14.3%
Да	22.1%				22.1%					25.2%	16.6%	29.5%	17.1%	7.9%	24.3%	37.9%	21.2%	27.1%	38.1%	18.5%	17.5%
Не	54.8%				54.8%					48.9%	56.2%	43.4%	70.3%	63.2%	56.1%	41.4%	40.4%	45.7%	28.6%	63.0%	68.3%

ЈАНУАРИ, 2018
 СКОПЈЕ, Р.МАКЕДОНИЈА

П.20 Со кое тврдење се согласувате повеќе?



	ВКУПНО	Пол		Возраст					Образование				Професија								
		Машки	Женски	до 29 години	од 30 до 39 години	од 40 до 49 години	од 50 до 59 години	над 60 години	до основно	основно	средно	вишо и високо	Студент	Вработен во приватен	Вработен во државен	Самоработен или сопственик	Земјоделец	Пензионер	Невработен	Друго	
Број на испитаници	828*	100	411	417	118	143	197	192	178	14	91	530	193	40	309	102	10	12	196	137	22
Не знам/НО	52	6.3%	6.1%	6.5%	8.5%	6.3%	7.1%	6.3%	3.9%		3.3%	4.9%	11.9%	10.0%	4.9%	11.8%			3.6%	10.2%	
Ги поддржувам Бадникарските поворки на учениците и нивниот прием организиран кај градоначалниците во повеќе општини	375	45.3%	49.6%	41.0%	33.9%	49.0%	51.3%	49.5%	38.8%	42.9%	37.4%	47.5%	43.0%	40.0%	50.5%	36.3%	80.0%	33.3%	39.3%	47.4%	54.5%
Ги поддржувам, но децата не смее да се злоупотребуваат во политички цели со приеми кај градоначалници	335	40.5%	37.5%	43.4%	45.8%	35.0%	32.5%	41.1%	49.4%	57.1%	46.2%	39.2%	39.9%	40.0%	36.9%	40.2%		50.0%	51.0%	36.5%	36.4%
Не ги поддржувам воопшто	66	8.0%	6.8%	9.1%	11.9%	9.8%	9.1%	3.1%	7.9%		13.2%	8.3%	5.2%	10.0%	7.8%	11.8%	20.0%	16.7%	6.1%	5.8%	9.1%

*Испитаници што и припаѓаат на Православната религија

	Етникум			Религија					Место				Регион								
	Македонец	Албанец	Друго	Не знам/НО	Православна	Исламска	Католичка	Друго	Агенет	Село	Почал град	Поголем град	Скопје	Вардарек и	Источен	Југозападен	Југоисточен	Педаговски	Полошки	Северноен	Скопски
Број на испитаници	828	0	0	0	828	0	0	0	0	131	217	258	222	76	107	58	99	140	42	54	252
Не знам/НО	6.3%				6.3%					3.1%	4.1%	6.2%	10.4%	5.3%	9%	6.9%		5.7%	4.8%	14.8%	9.9%
Ги поддржувам Бадникарските поворки на учениците и нивниот прием организиран кај градоначалниците во повеќе општини	45.3%				45.3%					52.7%	43.3%	46.1%	41.9%	55.3%	57.9%	27.6%	37.4%	47.9%	52.4%	25.9%	45.6%
Ги поддржувам, но децата не смее да се злоупотребуваат во политички цели со приеми кај градоначалници	40.5%				40.5%					35.1%	46.1%	41.5%	36.9%	34.2%	37.4%	55.2%	58.6%	42.1%	14.3%	51.9%	34.1%
Не ги поддржувам воопшто	8.0%				8.0%					9.2%	6.5%	6.2%	10.8%	5.3%	3.7%	10.3%	4.0%	4.3%	28.6%	7.4%	10.3%

ИСТРАЖУВАЊЕ:

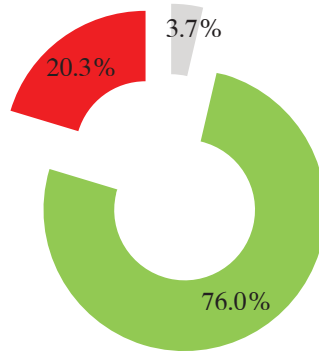
**Религија-Политика
-Општество
Влијанието на Религијата
во Политиката и Општеството**



ЈАНУАРИ, 2018
СКОПЈЕ, Р.МАКЕДОНИЈА

П.21 Дали Исламската верска заедница успева да го зачува традиционалниот ислам во Македонија?

Дали Исламската верска заедница успева да го зачува традиционалниот ислам во Македонија?



■ Не знам/НО ■ Да ■ Не

	Етникум			Религија					Место				Регион								
	Македонец	Албанец	Друго	Не знам/НО	Православна	Исламска	Католичка	Друго	Атеист	Село	Помал град	Поголем град	Скопје	Вардарски	Источен	Југозападен	Југоисточен	Пелагониски	Полошки	Североисточен	Скопски
Број на испитаници	4	242	0	0	0	246	0	0	0	122	26	60	38	0	2	46	0	2	116	14	66
Дали Исламската верска заедница успева да го зачува традиционалниот ислам во Македонија?	Не знам/НО	3.7%				3.7%				2.5%	7.7%	3.3%	5.3%			4.3%		100.0%	.9%	14.3%	3.0%
	Да	100.0%	75.6%			76.0%				77.9%	84.6%	73.3%	68.4%		100.0%	87.0%			75.0%	85.7%	69.7%
	Не	20.7%				20.3%				19.7%	7.7%	23.3%	26.3%			8.7%			24.1%		27.3%

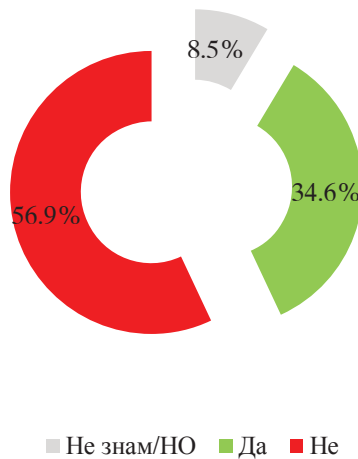
	ВКУПНО		Пол		Возраст					Образование				Професија							
	Машки	Женски	Машки	Женски	до 29 години	од 30 до 39 години	од 40 до 49 години	од 50 до 59 години	над 60 години	до основно	основно	средно	вишо и високо	Студент	Вработен во приватен сектор	Вработен во државен сектор	Самовработен или сопственик на приватен земјоделец	Пензионер	Невработен	Друго	
Број на испитаници	246*	100	113	133	84	38	43	36	45	2	67	91	86	16	58	48	6	2	39	77	0
Дали Исламската верска заедница успева да го зачува традиционалниот ислам во Македонија?	Не знам/НО	9	3.7%	2.7%	4.5%	2.4%	5.3%	4.7%	5.6%	2.2%		7.5%	4.4%		10.3%				2.6%	2.6%	
	Да	187	76.0%	74.3%	77.4%	78.6%	73.7%	72.1%	72.2%	80.0%	100.0%	77.6%	82.4%	67.4%	100.0%	79.3%	62.5%	66.7%	100.0%	82.1%	74.0%
	Не	50	20.3%	23.0%	18.0%	19.0%	21.1%	23.3%	22.2%	17.8%		14.9%	13.2%	32.6%		10.3%	37.5%	33.3%		15.4%	23.4%

*Испитаници што и припаѓаат на Исламската религија

ЈАНУАРИ, 2018
 СКОПЈЕ, Р.МАКЕДОНИЈА

П.22 Дали ја одобрувате регистрацијата на Бекташите од Кичево како посебна религиозна група надвор од ИВЗ?

Дали ја одобрувате регистрацијата на Бекташите од Кичево како посебна религиозна група надвор од ИВЗ?



	ВКУПНО	Пол		Возраст						Образование				Професија							
		Машки	Женски	до 29 години	од 30 до 39 години	од 40 до 49 години	од 50 до 59 години	над 60 години	до основно	основно	средно	вишо и високо	Студент	Вработен во приватен сектор	Вработен во државен сектор	Самоработен или сопственик на приватен	Земјоделец	Пензионер	Невработен	Друго	
Број на испитаници	246*	100	113	133	84	38	43	36	45	2	67	91	86	16	58	48	6	2	39	77	0
Дали ја одобрувате регистрацијата на Бекташите од Кичево како посебна религиозна група надвор од ИВЗ?	Не знам/НО	21	8.5%	6.2%	10.5%	9.5%	5.3%	9.3%	5.6%	11.1%		7.5%	15.4%	2.3%	12.5%	10.3%	4.2%			12.8%	7.8%
	Да	85	34.6%	35.4%	33.8%	28.6%	36.8%	53.5%	38.9%	22.2%	100.0%	38.8%	36.3%	27.9%		41.4%	25.0%		100.0%	25.6%	48.1%
	Не	140	56.9%	58.4%	55.6%	61.9%	57.9%	37.2%	55.6%	66.7%		53.7%	48.4%	69.8%	87.5%	48.3%	70.8%	100.0%		61.5%	44.2%

*Испитаници што и припаѓаат на Исламската религија

	Етникум			Религија					Место				Регион								
	Македонец	Албанец	Друго	Не знам/НО	Православна	Исламска	Католичка	Друго	Атеист	Село	Помал град	Поголем град	Скопје	Вардарски	Источен	Југозападен	Југоисточен	Пелагониски	Полошки	Североевротен	Скопски
Број на испитаници	4	242	0	0	0	246	0	0	0	122	26	60	38	0	2	46	0	2	116	14	66
Дали ја одобрувате регистрацијата на Бекташите од Кичево како посебна религиозна група надвор од ИВЗ?	Не знам/НО		8.7%			8.5%				4.1%	7.7%	16.7%	10.5%			4.3%		100.0%	9.5%	14.3%	6.1%
	Да		35.1%			34.6%				35.2%	30.8%	30.0%	42.1%			43.5%			33.6%	14.3%	36.4%
	Не	#####	56.2%			56.9%				60.7%	61.5%	53.3%	47.4%		100.0%	52.2%			56.9%	71.4%	57.6%

ИСТРАЖУВАЊЕ:

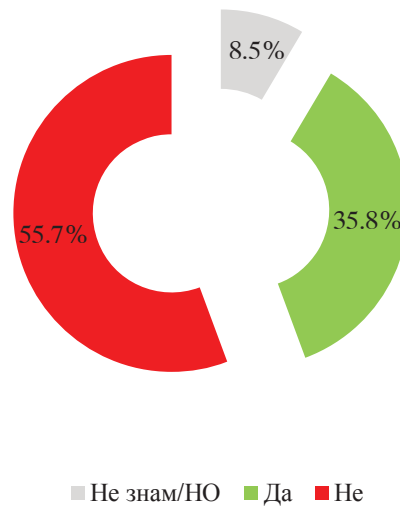
**Религија-Политика
-Општество
Влијанието на Религијата
во Политиката и Општеството**



ЈАНУАРИ, 2018
СКОПЈЕ, Р.МАКЕДОНИЈА

П.23 Дали на Бекташите од Тетово треба да им се дозволи регистрација како посебна религиозна група надвор од ИВЗ?

Дали на Бекташите од Тетово треба да им се дозволи регистрација како посебна религиозна група надвор од ИВЗ?



	ВКУПНО		Пол		Возраст					Образование				Професија							
			Машки	Женски	до 29 години	од 30 до 39 години	од 40 до 49 години	од 50 до 59 години	над 60 години	до основно	основно	средно	вишо и високо	Студент	Вработен во приватен сектор	Вработен во државен сектор	Самоработен или сопственик на приватен бизнис	Земјоделец	Пензионер	Невработен	Друго
Број на испитаници	246*	100	113	133	84	38	43	36	45	2	67	91	86	16	58	48	6	2	39	77	0
Дали на Бекташите од Тетово треба да им се дозволи регистрација како посебна религиозна група надвор од ИВЗ?	Не знам/НО	21	8.5%	8.0%	9.0%	9.5%		9.3%	11.1%	11.1%		4.5%	15.4%	4.7%	12.5%	10.3%	8.3%			12.8%	5.2%
	Да	88	35.8%	38.9%	33.1%	33.3%	36.8%	46.5%	38.9%	26.7%	100.0%	38.8%	35.2%	32.6%		37.9%	33.3%	33.3%	100.0%	25.6%	46.8%
	Не	137	55.7%	53.1%	57.9%	57.1%	63.2%	44.2%	50.0%	62.2%		56.7%	49.5%	62.8%	87.5%	51.7%	58.3%	66.7%		61.5%	48.1%

*Испитаници што и припааат на Исламската религија

	Етникум			Религија					Место				Регион								
	Македонец	Албанец	Друго	Не знам/НО	Православна	Исламска	Католичка	Друго	Атеист	Село	Помал град	Поголем град	Скопје	Вардарски	Источен	Југозападен	Југоисточен	Пелагониски	Полшки	Североисточен	Скопски
Број на испитаници	4	242	0	0	0	246	0	0	0	122	26	60	38	0	2	46	0	2	116	14	66
Дали на Бекташите од Тетово треба да им се дозволи регистрација како посебна религиозна група надвор од ИВЗ?	Не знам/НО		8.7%			8.5%				5.7%	7.7%	13.3%	10.5%			4.3%		100.0%	9.5%	14.3%	6.1%
	Да		36.4%			35.8%				37.7%	30.8%	30.0%	42.1%			43.5%			36.2%	14.3%	36.4%
	Не	#####	55.0%			55.7%				56.6%	61.5%	56.7%	47.4%		100.0%	52.2%			54.3%	71.4%	57.6%

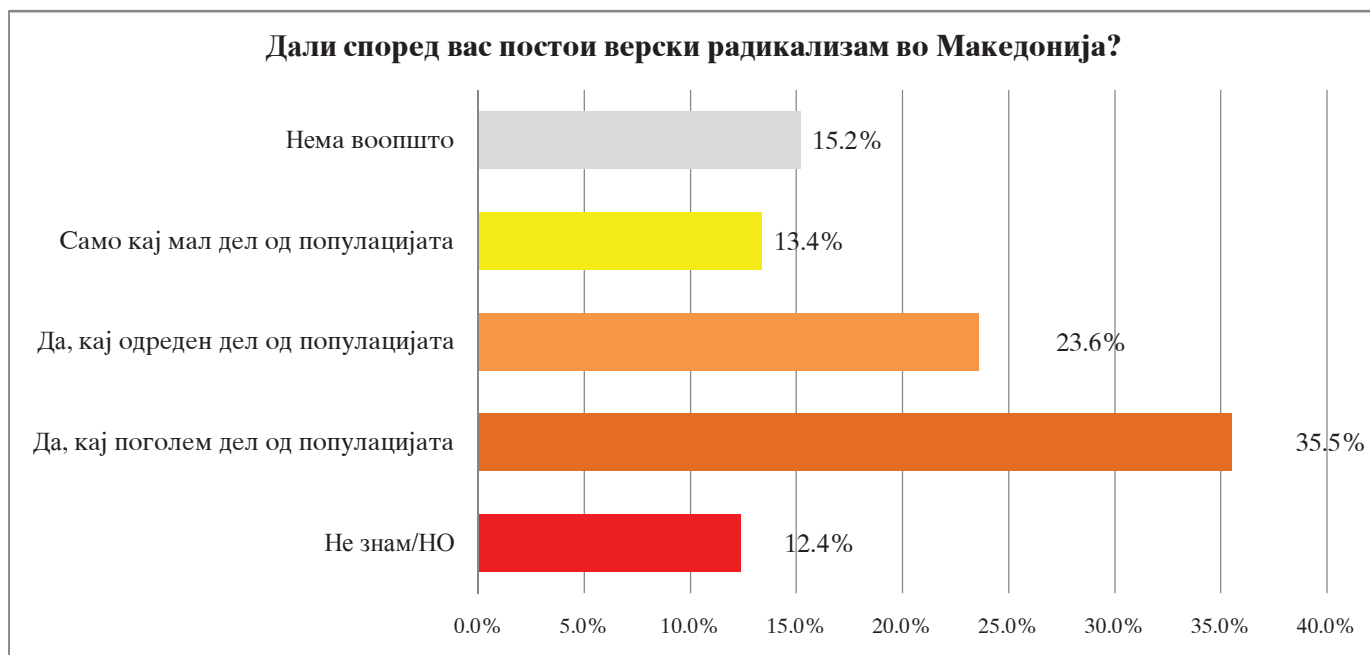
ИСТРАЖУВАЊЕ:

**Религија-Политика
-Општество
Влијанието на Религијата
во Политиката и Општеството**



ЈАНУАРИ, 2018
СКОПЈЕ, Р.МАКЕДОНИЈА

П.24 Дали според вас постои верски радикализам во Македонија?



	ВКУПНО		Пол		Возраст					Образование				Професија							
			Машки	Женски	до 29 години	од 30 до 39 години	од 40 до 49 години	од 50 до 59 години	над 60 години	до основно	основно	средно	вишо и високо	Студент	Вработен во приватен сектор	Вработен во државен сектор	Самовработен или сопственик на правител	Земјоделец	Пензионер	Невработен	Друго
Број на испитаници	1107	100	545	562	206	190	248	234	229	16	162	637	292	60	382	150	16	16	241	218	24
Дали според вас постои верски радикализам во Македонија?																					
Не знам/НО	137	12.4%	8.4%	16.2%	5.8%	15.8%	14.5%	12.8%	12.7%	25.0%	11.7%	12.2%	12.3%	13.3%	15.2%	6.7%	12.5%	12.5%	11.2%	13.8%	
Да, кај поголем дел од популацијата	393	35.5%	36.7%	34.3%	41.7%	35.8%	32.3%	35.9%	32.8%	50.0%	16.0%	40.3%	34.9%	50.0%	30.9%	38.7%	50.0%	37.5%	37.8%	33.9%	33.3%
Да, кај одреден дел од популацијата	261	23.6%	26.1%	21.2%	21.4%	22.1%	27.0%	27.4%	19.2%	12.5%	35.8%	22.4%	19.9%	20.0%	27.2%	21.3%	12.5%	12.5%	19.1%	22.5%	58.3%
Само кај мал дел од популацијата	148	13.4%	14.3%	12.5%	6.8%	14.7%	13.7%	10.3%	21.0%	12.5%	22.2%	11.0%	13.7%	3.3%	13.1%	16.0%	12.5%	25.0%	18.3%	9.2%	8.3%
Нема воопшто	168	15.2%	14.5%	15.8%	24.3%	11.6%	12.5%	13.7%	14.4%		14.2%	14.0%	19.2%	13.3%	13.6%	17.3%	12.5%	12.5%	13.7%	20.6%	

	Етникум			Религија					Место				Регион								
	Македонец	Албанец	Друго	Не знам/НО	Православна	Исламска	Католичка	Друго	Атеист	Село	Помал град	Поголем град	Скопје	Вардарски	Источен	Југозападен	Југоисточен	Пелагониски	Полошки	Северноисточен	Скопски
Број на испитаници	841	246	20	1	828	246	6	5	21	257	249	328	273	80	111	106	103	146	160	70	331
Дали според вас постои верски радикализам во Македонија?																					
Не знам/НО	14.9%	3.3%	20.0%		15.1%	3.3%	33.3%	40.0%		9.3%	12.4%	17.7%	8.8%	12.5%	13.5%	15.1%	21.4%	26.0%	5.0%	2.9%	7.9%
Да, кај поголем дел од популацијата	40.5%	18.7%	30.0%	100.0%	40.3%	17.1%	33.3%	40.0%	57.1%	27.6%	24.9%	40.9%	46.2%	50.0%	28.8%	30.2%	22.3%	37.0%	25.0%	37.1%	44.1%
Да, кај одреден дел од популацијата	24.7%	18.3%	40.0%		24.9%	19.1%	33.3%	20.0%	23.8%	19.8%	36.1%	16.5%	24.2%	17.5%	39.6%	18.9%	27.2%	23.3%	13.1%	25.7%	24.8%
Само кај мал дел од популацијата	11.7%	19.5%	10.0%		11.4%	20.3%			19.0%	16.3%	21.7%	9.8%	7.3%	7.5%	18.0%	20.8%	27.2%	4.1%	15.0%	25.7%	7.3%
Нема воопшто	8.2%	40.2%			8.3%	40.2%				26.8%	4.8%	15.2%	13.6%	12.5%		15.1%	1.9%	9.6%	41.9%	8.6%	16.0%

ИСТРАЖУВАЊЕ:

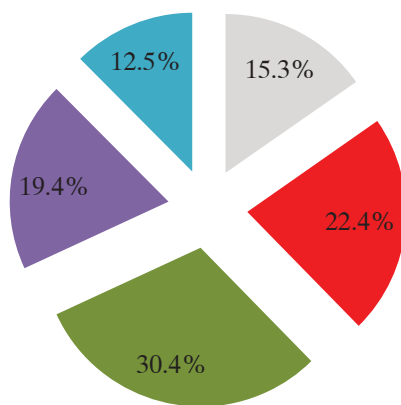
**Религија-Политика
-Општество
Влијанието на Религијата
во Политиката и Општеството**



ЈАНУАРИ, 2018
СКОПЈЕ, Р.МАКЕДОНИЈА

П.25 Кај која религија верскиот радикализам во Македонија е повеќе присутен?

Кај која религија верскиот радикализам во Македонија е повеќе присутен?



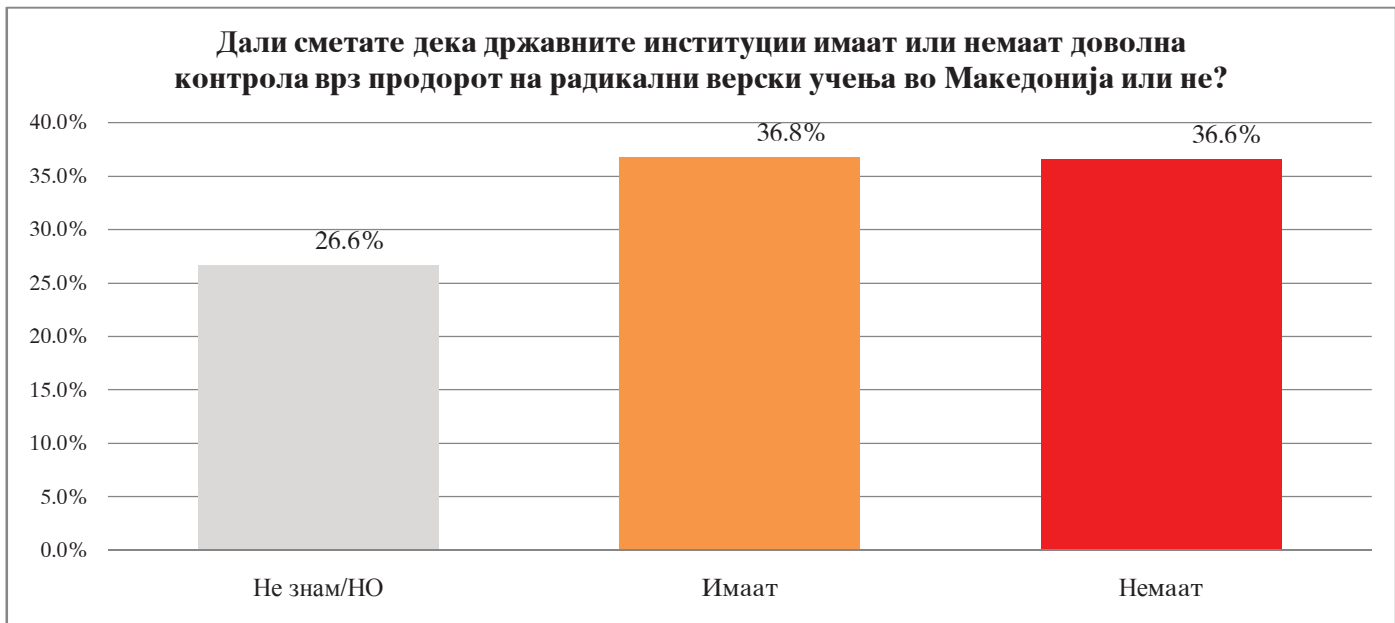
■ Не знам/НО ■ Христијанска ■ Исламска ■ Кај двете ■ Кај ниедна

	ВКУПНО		Пол		Возраст					Образование				Професија								
			Машки	Женски	до 29 години	од 30 до 39 години	од 40 до 49 години	од 50 до 59 години	над 60 години	до основно	основно	средно	вишо и високо	Студент	Вработен во приватен сектор	Вработен во државен сектор	Самозаботен или сопственик на приватен	Земјоделец	Пензионер	Невработен	Друго	
Број на испитаници	1107	100	545	562	206	190	248	234	229	16	162	637	292	60	382	150	16	16	241	218	24	
Кај која религија верскиот радикализам во Македонија е повеќе присутен																						
Не знам/НО	169	15.3%	11.6%	18.9%	9.7%	20.0%	18.1%	14.5%	14.0%	12.5%	16.0%	14.6%	16.4%	13.3%	18.8%	6.7%	12.5%	12.5%	13.3%	19.7%		
Христијанска	248	22.4%	24.2%	20.6%	16.5%	20.0%	21.8%	24.8%	27.9%	37.5%	23.5%	23.9%	17.8%	10.0%	18.3%	32.0%	12.5%	37.5%	22.4%	24.8%	33.3%	
Исламска	337	30.4%	32.3%	28.6%	38.8%	25.3%	33.1%	25.6%	29.3%	25.0%	24.7%	31.2%	32.2%	43.3%	34.0%	26.7%	37.5%	12.5%	33.6%	21.1%	25.0%	
Кај двете	215	19.4%	20.2%	18.7%	15.5%	21.1%	19.0%	21.4%	20.1%	12.5%	23.5%	19.9%	16.4%	20.0%	17.3%	21.3%	12.5%	25.0%	21.6%	17.0%	41.7%	
Кај ниедна	138	12.5%	11.7%	13.2%	19.4%	13.7%	8.1%	13.7%	8.7%	12.5%	12.3%	10.4%	17.1%	13.3%	11.5%	13.3%	25.0%	12.5%	9.1%	17.4%		

	Етникум			Религија					Место				Регион									
	Македонец	Албанец	Друго	Не знам/НО	Православна	Исламска	Католичка	Друго	Атеист	Село	Помал град	Поголем град	Скопје	Вардарски	Источен	Југозападен	Југоисточен	Пелагониски	Полошки	Северисточен	Скопски	
Број на испитаници	841	246	20	1	828	246	6	5	21	257	249	328	273	80	111	106	103	146	160	70	331	
Кај која религија верскиот радикализам во Македонија е повеќе присутен																						
Не знам/НО	18.8%	3.7%	10.0%		19.1%	3.7%		40.0%		12.8%	17.3%	17.1%	13.6%	22.5%	17.1%	15.1%	19.4%	27.4%	4.4%	11.4%	12.4%	
Христијанска	22.6%	21.1%	30.0%		22.7%	22.0%		20.0%	23.8%	31.1%	19.3%	23.2%	16.1%	15.0%	28.8%	15.1%	15.5%	37.0%	28.8%	11.4%	19.3%	
Исламска	34.4%	17.9%	20.0%		34.7%	17.9%		40.0%	28.6%	16.0%	36.1%	32.3%	36.6%	32.5%	39.6%	24.5%	41.7%	21.9%	17.5%	37.1%	33.8%	
Кај двете	18.5%	20.7%	40.0%	100.0%	18.0%	19.9%	100.0%	40.0%	38.1%	18.3%	21.7%	17.1%	21.2%	22.5%	12.6%	26.4%	23.3%	12.3%	15.6%	31.4%	19.9%	
Кај ниедна	5.7%	36.6%			5.6%	36.6%			9.5%	21.8%	5.6%	10.4%	12.5%	7.5%	1.8%	18.9%	1.4%	33.8%	8.6%	14.5%		

ЈАНУАРИ, 2018
СКОПЈЕ, Р.МАКЕДОНИЈА

П.26 Дали сметате дека државните институции имаат или немаат доволна контрола врз продорот на радикални верски учења во Македонија или не?



	ВКУПНО		Пол		Возраст					Образование				Професија							
			Машки	Женски	до 29 години	од 30 до 39 години	од 40 до 49 години	од 50 до 59 години	над 60 години	до основно	основно	средно	вишо и високо	Студент	Вработен во приватен сектор	Вработен во државен сектор	Самозаботен или сопственик на приватен	Земјоделец	Пензионер	Невработен	Друго
Број на испитаници	1107	100	545	562	206	190	248	234	229	16	162	637	292	60	382	150	16	16	241	218	24
Дали сметате дека државните институции имаат или немаат доволна контрола врз продорот на радикални верски учења во Македонија или не?																					
Не знам/НО	295	26.6%	27.5%	25.8%	20.4%	29.5%	29.4%	28.2%	25.3%	37.5%	21.6%	29.2%	23.3%	26.7%	29.3%	28.0%	25.0%	50.0%	21.6%	22.5%	50.0%
Имаат	407	36.8%	38.9%	34.7%	42.7%	27.4%	41.5%	35.0%	35.8%	12.5%	32.1%	38.8%	36.3%	23.3%	34.6%	37.3%	37.5%	25.0%	35.7%	46.3%	33.3%
Немаат	405	36.6%	33.6%	39.5%	36.9%	43.2%	29.0%	36.8%	38.9%	50.0%	46.3%	32.0%	40.4%	50.0%	36.1%	34.7%	37.5%	25.0%	42.7%	31.2%	16.7%

	Етникум			Религија						Место				Регион							
	Македонец	Албанец	Друго	Не знам/НО	Православна	Исламска	Каголичка	Друго	Атеист	Село	Помал град	Поголем град	Скопје	Вардарски	Источен	Југозападен	Југоисточен	Пелагониски	Полошки	Северноисточен	Скопски
Број на испитаници	841	246	20	1	828	246	6	5	21	257	249	328	273	80	111	106	103	146	160	70	331
Дали сметате дека државните институции имаат или немаат доволна контрола врз продорот на радикални верски учења во Македонија или не?																					
Не знам/НО	30.6%	11.4%	50.0%	100.0%	30.7%	11.4%		80.0%	38.1%	19.8%	30.9%	31.1%	23.8%	35.0%	26.1%	20.8%	26.2%	50.7%	22.5%	5.7%	22.7%
Имаат	30.0%	61.4%	20.0%		29.7%	61.4%	33.3%		38.1%	47.9%	28.9%	32.9%	38.1%	25.0%	23.4%	47.2%	31.1%	28.8%	46.9%	48.6%	38.7%
Немаат	39.5%	27.2%	30.0%		39.6%	27.2%	66.7%	20.0%	23.8%	32.3%	40.2%	36.0%	38.1%	40.0%	50.5%	32.1%	42.7%	20.5%	30.6%	45.7%	38.7%

ИСТРАЖУВАЊЕ:

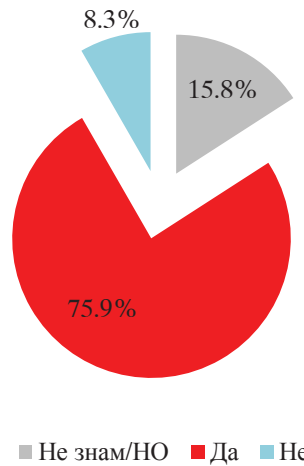
**Религија-Политика
-Општество
Влијанието на Религијата
во Политиката и Општеството**



ЈАНУАРИ, 2018
СКОПЈЕ, Р.МАКЕДОНИЈА

П.27 Дали во Македонија во моментот има доволно верски објекти?

Дали во Македонија во моментот има доволно верски објекти?



	ВКУПНО		Пол		Возраст					Образование				Професија							
			Машки	Женски	до 29 години	од 30 до 39 години	од 40 до 49 години	од 50 до 59 години	над 60 години	до основно	основно	средно	вишо и високо	Студент	Вработен во приватен сектор	Вработен во државен сектор	Самовработен или сопственик на приватен	Земјоделец	Пензионер	Невработен	Друго
Број на испитаници	1107	100	545	562	206	190	248	234	229	16	162	637	292	60	382	150	16	16	241	218	24
Дали во Македонија во моментот има доволно верски објекти?																					
Не знам/НО	175	15.8%	17.6%	14.1%	17.5%	17.9%	13.3%	14.5%	16.6%	25.0%	20.4%	15.7%	13.0%	16.7%	14.7%	20.0%	50.0%	25.0%	14.1%	15.1%	
Да	840	75.9%	75.8%	76.0%	72.8%	75.8%	78.6%	76.9%	74.7%	62.5%	69.8%	76.1%	79.5%	80.0%	79.1%	69.3%	50.0%	75.0%	78.4%	72.9%	75.0%
Не	92	8.3%	6.6%	10.0%	9.7%	6.3%	8.1%	8.5%	8.7%	12.5%	9.9%	8.2%	7.5%	3.3%	6.3%	10.7%			7.5%	11.9%	25.0%

	Етникум			Религија					Место				Регион								
	Македонец	Албанец	Друго	Не знам/НО	Православна	Исламска	Католичка	Друго	Атеист	Село	Помал град	Пополем град	Скопје	Вардарски	Источен	Југозападен	Југоисточен	Пелагониски	Полошки	Северисточен	Скопски
Број на испитаници	841	246	20	1	828	246	6	5	21	257	249	328	273	80	111	106	103	146	160	70	331
Дали во Македонија во моментот има доволно верски објекти?																					
Не знам/НО	11.5%	29.3%	30.0%		11.0%	29.3%	33.3%	60.0%	33.3%	12.8%	7.6%	23.8%	16.5%	15.0%	8.1%	18.9%	8.7%	20.5%	25.0%	2.9%	16.0%
Да	80.4%	62.6%	50.0%	100.0%	81.3%	61.8%	66.7%	40.0%	38.1%	74.7%	86.7%	68.9%	75.5%	80.0%	82.9%	71.7%	89.3%	71.2%	60.0%	94.3%	75.5%
Не	8.1%	8.1%	20.0%		7.7%	8.9%			28.6%	12.5%	5.6%	7.3%	8.1%	5.0%	9.0%	9.4%	1.9%	8.2%	15.0%	2.9%	8.5%

ЈАНУАРИ, 2018
СКОПЈЕ, Р.МАКЕДОНИЈА

П.28 Дали изградбата на нови цркви и џамии е повеќе поради потреба од нови храмови или пак е повеќе во функција на обележување територии на влијание?



	ВКУПНО	Пол		Возраст					Образование				Професија									
		Машки	Женски	до 29 години	од 30 до 39 години	од 40 до 49 години	од 50 до 59 години	над 60 години	до основно	основно	средно	вишо и високо	Студент	Вработен во приватен сектор	Вработен во државен сектор	Самовработен или сопственик на приватен	Земјоделец	Пензионер	Невработен	Друго		
Број на испитаници	1107	100	545	562	206	190	248	234	229	16	162	637	292	60	382	150	16	16	241	218	24	
Дали изградбата на нови цркви и џамии е повеќе поради потреба од нови храмови или пак е повеќе во функција на обележување територии на влијание?	Не знам/НО	204	18.4%	18.3%	18.5%	17.5%	20.0%	17.3%	18.8%	18.8%	12.5%	20.4%	18.4%	17.8%	10.0%	25.1%	6.7%	12.5%		18.7%	19.7%	8.3%
	Поради потреба за нови храмови	409	36.9%	32.8%	40.9%	36.9%	36.8%	30.2%	41.9%	39.3%	25.0%	45.1%	33.6%	40.4%	26.7%	30.4%	45.3%	50.0%	87.5%	34.9%	40.8%	58.3%
	За обележување на територија	494	44.6%	48.8%	40.6%	45.6%	43.2%	52.4%	39.3%	41.9%	62.5%	34.6%	48.0%	41.8%	63.3%	44.5%	48.0%	37.5%	12.5%	46.5%	39.4%	33.3%

	Етникум			Религија					Место				Регион									
	Македонец	Албанец	Друго	Не знам/НО	Православна	Исламска	Католичка	Друго	Атеист	Село	Помал град	Поголем град	Скопје	Вардарски	Источен	Југозападен	Југоисточен	Пелагониски	Полошки	Северозападен	Скопски	
Број на испитаници	841	246	20	1	828	246	6	5	21	257	249	328	273	80	111	106	103	146	160	70	331	
Дали изградбата на нови цркви и џамии е повеќе поради потреба од нови храмови или пак е повеќе во функција на обележување територии на влијание?	Не знам/НО	23.1%	2.4%	20.0%		23.2%	1.6%		80.0%	19.0%	9.3%	27.7%	20.7%	15.8%	30.0%	29.7%	11.3%	25.2%	26.0%	5.0%	22.9%	14.2%
	Поради потреба за нови храмови	27.2%	69.1%	50.0%		26.9%	69.9%		20.0%	61.9%	53.3%	26.5%	33.5%	35.2%	42.5%	12.6%	50.9%	12.6%	27.4%	65.0%	37.1%	37.5%
	За обележување на територија	49.7%	28.5%	30.0%	100.0%	49.9%	28.5%	100.0%		19.0%	37.4%	45.8%	45.7%	49.1%	27.5%	57.7%	37.7%	62.1%	46.6%	30.0%	40.0%	48.3%

ИСТРАЖУВАЊЕ:
**Религија-Политика
-Општество
Влијанието на Религијата
во Политиката и Општеството**



Konrad
Adenauer
Stiftung



Институт за Политички Истражувања - Скопје



ЈАНУАРИ, 2018
СКОПЈЕ, Р.МАКЕДОНИЈА



Konrad
Adenauer
Stiftung

Фондација Конрад Аденауер

ул. Ристо Равановски бр.8
Република Македонија
1000 Скопје

Телефон: +389 (2) 3217 075

Факс: +389 (2) 3217 076

Skopje@kas.de

www.kas.de/mazedonien/mk



Институт за Политички Истражувања - Скопје

Институт за Политички
истражувања-Скопје

ул. Багдадска 15/11
1000 Скопје, Македонија

Тел: +389 2 3078 319

www.ipis.org.mk



Религија.мк „Молитвеник за
информации“

бул. Асном 22/39
1000 Скопје, Македонија

religija.mk@gmail.com

www.religija.mk